












木古内町の財政を家計に例えて見ると

町の財政をより身近に感じられるように、26年度一般会計予算額の構成率をもとに年間収入300万円の家計簿予算を作成しました。

◆ 収 入 ◆		◆ 支 出 ◆	
給料 [町税]	24万 3 千円 ……………8.1%	食費 [人件費など]	30万 6 千円 ……………10.2%
家族の収入など [手数料・諸収入など]	34万 5 千円 ……………11.5%	医療費など [民生費]	23万 4 千円 ……………7.8%
実家からの仕送り [地方交付税など]	167万円 7 千円 ……………55.9%	生活費 [衛生費・教育費など]	115万 5 千円 ……………38.5%
ローンの借り入れ [町債]	54万 6 千円 ……………18.2%	家の補修・増築費 [土木費]	76万 2 千円 ……………25.4%
貯金の取り崩し [繰入金など]	18万 9 千円 ……………6.3%	子どもへの仕送り [諸支出金など]	27万 6 千円 ……………9.2%
	合計 300万円	ローンの返済 [公債費]	26万 7 千円 ……………8.9%
		合計	300万円

ローンの残高267万円

町民1人あたりに使われるお金

 議会費 議会の運営など 9,619円	 民生費 福祉の充実など 153,767円	 衛生費 清掃や保健対策など 128,843円	 農林費 農林業の振興など 17,794円	 商工費 商工・観光振興など 6,427円	 土木費 道路整備や除雪など 307,669円
 消防費 消防車の整備など 46,292円	 教育費 教育施設の管理など 83,596円	 公債費 借入金の返済など 101,728円	 総務費 管理費など 183,140円	 人件費 職員の給料など 107,904円	その他 864円

※金額は、一般会計の予算額を平成26年3月末現在の人口4,743人で割ったものです。

総額 1,147,643円

町の貯金と借金

26年度の町債残高は、前年度に比べ、一般会計では、5億7,482万円の増額となる見込みです。また、企業会計・特別会計も併せての町債残高は、3億165万円の増額となる見込みです。

■基金(貯金)の状況 平成26年2月末現在
千円未満四捨五入です。

基金の種類	総 額
財政調整基金	11億1,722万円
減債基金	251万円
ふるさと振興基金	6万円
地域振興基金	2万円
地域福祉基金	10万円
木古内町教育基金	343万円
まちづくり応援基金	1,623万円
学校教育施設整備基金	362万円
計	11億4,319万円

■町債(借金)の状況 平成26年2月末現在
千円未満四捨五入です。

	平成25年度末(見込み)	平成26年度末(見込み)	増 減
一般会計	42億6,795万円	48億4,277万円	5億7,482万円
下水道事業(特別会計)	13億7,360万円	13億6,967万円	△ 393万円
水道事業(企業会計)	6億2,455万円	6億1,203万円	△ 1,252万円
国保病院(企業会計)	19億8,013万円	18億1,190万円	△1億6,823万円
老健施設(企業会計)	8億9,064万円	8億215万円	△ 8,849万円
計	91億3,687万円	94億3,852万円	3億165万円