

平成24年6月

木古内町財政事情

(第30号)

目 次

第1	平成24年度当初予算の状況	
1.	あらかし	1
2.	一般会計	2
3.	特別会計	6
	(1) 木古内町国民健康保険特別会計	
	(2) 木古内町後期高齢者医療制度特別会計	
	(3) 木古内町介護保険事業特別会計	
	(4) 木古内町介護サービス事業特別会計	
	(5) 木古内町下水道事業特別会計	
第2	平成23年度財政運営の状況	
1.	あらかし	11
2.	一般会計	11
3.	特別会計	14
第3	公営企業の業務状況	
1.	木古内町国民健康保険病院事業会計	19
	(1) 平成24年度当初予算の状況及び経営方針	
	(2) 平成23年度下半期の業務状況	
2.	木古内町水道事業会計	21
	(1) 平成24年度当初予算の状況及び経営方針	
	(2) 平成23年度の業務状況	
3.	木古内町介護老人保健施設事業会計	23
	(1) 平成24年度当初予算の状況及び経営方針	
	(2) 平成23年度下半期の業務状況	
第4	町税の状況	
1.	平成24年度当初予算の状況	25
2.	平成23年度の状況	25
第5	町債及び一時借入金の状況	
1.	町債の状況	27
2.	借入額及び償還額の推移	27・28
3.	一時借入金の状況	27
第6	一般会計貸借対照表(バランスシート)	29

第1 平成24年度当初予算の状況

1. あらまし

日本経済は大震災からの復興という難題を抱えるなか、財政再建と経済成長の両立を果たさなければならぬ苦境に直面しています。しかし、近年の不安定な政権運営ではその道筋が見えないとの見方も強まっており、このような厳しい経済情勢のもと、地方の自治体運営は限られた財源のなかで優先度を見極め施策を展開していかねばなりません。

当町の近年の財政状況は、地方交付税制度の改善や財政収支計画における収支改善策が堅調に進捗していることで幾分好転しておりますが、今後も引き続き経常経費の縮減や建設事業の精査などによる収支改善を図り健全経営を持続することが求められます。

このような状況のなか、平成24年度予算においても、第5次振興計画及び過疎地域自立促進計画を踏まえ、保健・医療・福祉の連携体制の構築、生活基盤や防災体制の強化、高速交通体系の整備に向けた諸施策の実施、産業振興・活性化、教育の充実等に努め、快適で活力に満ちた町づくりを目指した施策を実施することとしました。

また、平成24年度においては町長選挙が実施されたため、当初予算は骨格編成とし、政策事業を盛り込んだ肉付け補正を選挙後に行いました。

以上の結果、平成24年度当初予算は、「第1表 会計別当初予算額の推移」に掲載のとおり、一般会計で6.3%の増、特別会計で6.4%の減（うち公営企業会計は8.5%の減）であり、総額では0.3%の減となっております。

また、会計別の予算構成については第1図に示すとおりです。

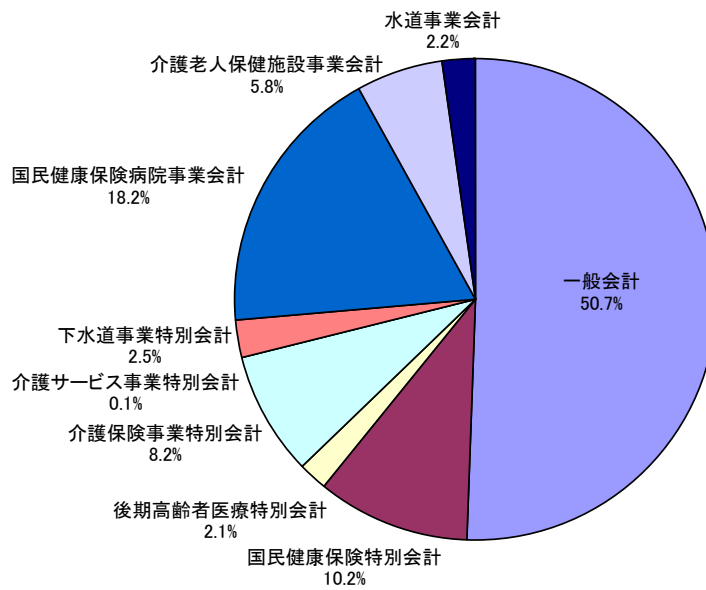
第1表 会計別当初予算額の推移

(単位：千円、%)

区 分	一 般 会 計		特 別 会 計		う ち 企 業 会 計		計	
	当 初 予 算 額	前 年 度 比	当 初 予 算 額	前 年 度 比	当 初 予 算 額	前 年 度 比	当 初 予 算 額	前 年 度 比
20 年 度	3,243,129	8.3	4,009,048	△ 19.2	2,098,089	△ 3.9	7,252,177	△ 8.9
21 年 度	3,466,515	6.9	6,374,709	59.0	4,474,811	113.3	9,841,224	35.7
22 年 度	3,780,334	9.1	4,264,226	△ 33.1	2,302,276	△ 48.6	8,044,560	△ 18.3
23 年 度	3,816,808	1.0	4,220,962	△ 1.0	2,299,889	△ 0.1	8,037,770	△ 0.1
24 年 度	4,059,089	6.3	3,952,770	△ 6.4	2,105,414	△ 8.5	8,011,859	△ 0.3

※平成20、24年度当初予算額は肉付け補正後。

第1図 平成24年度会計別予算構成



2. 一般会計

平成24年度一般会計予算の規模は、約40億6千万円となっており、歳入の構成については、第2表及び第2図に示すとおり地方交付税が48.8%と最も多く、次いで町債14.2%、町税10.7%となっています。また、当初予算における町債の内訳は第5表のとおりです。

目的別の歳出についてみると、第3表及び第3図に示すとおり民生費が17.7%を占め、土木費16.3%、衛生費14.7%、職員給与費13.8%、公債費12.4%などとなっています。

性質別の歳出についてみると、第4図に示すとおり補助費等22.6%、普通建設事業費20.0%、人件費15.5%、公債費12.4%などとなっています。

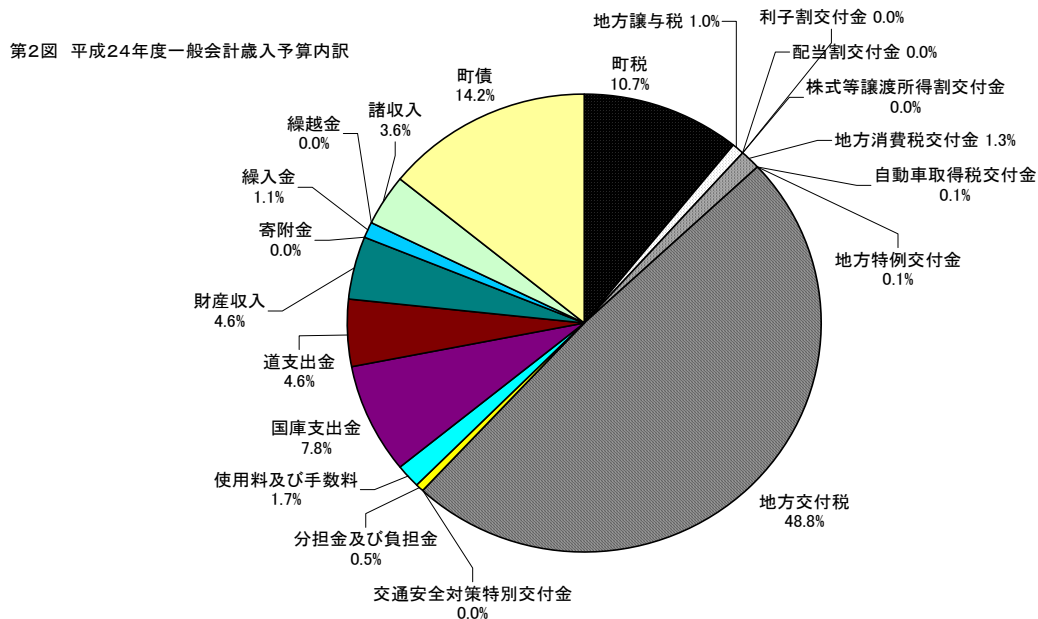
また、財源の内訳は第4表のとおりであり、国・道支出金や地方債などの特定財源が34.2%、交付税や町税などの一般財源が65.8%となっています。

第2表 平成24年度一般会計歳入予算内訳

(単位：千円、%)

区 分	平成24年度		平成23年度		比 較	
	当初予算額 (A)	構 成 比	当初予算額 (A)	構 成 比	(A-B)	A/B (%)
1. 町 税	434,377	10.7	456,342	12.0	△ 21,965	95.2
2. 地 方 譲 与 税	39,000	1.0	46,600	1.2	△ 7,600	83.7
3. 利 子 割 交 付 金	1,200	0.0	1,600	0.0	△ 400	75.0
4. 配 当 割 交 付 金	300	0.0	200	0.0	100	150.0
5. 株 式 等 譲 渡 所 得 割 交 付 金	100	0.0	100	0.0	0	100.0
6. 地 方 消 費 税 交 付 金	52,000	1.3	54,000	1.4	△ 2,000	96.3
7. 自 動 車 取 得 税 交 付 金	5,800	0.1	8,600	0.2	△ 2,800	67.4
8. 地 方 特 例 交 付 金	2,500	0.1	8,800	0.2	△ 6,300	28.4
9. 地 方 交 付 税	1,980,000	48.8	2,000,000	52.4	△ 20,000	99.0
10. 交 通 安 全 対 策 特 別 交 付 金	300	0.0	600	0.0	△ 300	50.0
11. 分 担 金 及 び 負 担 金	20,467	0.5	21,243	0.6	△ 776	96.3
12. 使 用 料 及 び 手 数 料	67,938	1.7	69,523	1.8	△ 1,585	97.7
13. 国 庫 支 出 金	315,577	7.8	213,849	5.6	101,728	147.6
14. 道 支 出 金	187,510	4.6	193,248	5.1	△ 5,738	97.0
15. 財 産 収 入	186,096	4.6	23,198	0.6	162,898	802.2
16. 寄 附 金	40	0.0	40	0.0	0	100.0
17. 繰 入 金	44,300	1.1	11,683	0.3	32,617	379.2
18. 繰 越 金	1,000	0.0	1,000	0.0	0	100.0
19. 諸 収 入	145,284	3.6	401,082	10.5	△ 255,798	36.2
20. 町 債	575,300	14.2	305,100	8.0	270,200	188.6
計	4,059,089	100.0	3,816,808	100.0	242,281	106.3

※平成24年度当初予算額は肉付け補正後



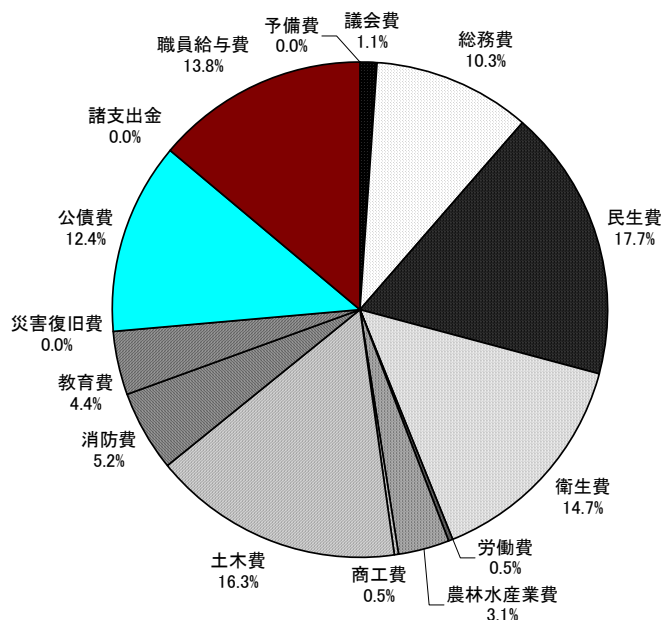
第3表 平成24年度一般会計歳出予算内訳

(単位：千円、%)

区 分	平成24年度		平成23年度		比 較	
	当初予算額 (A)	構 成 比	当初予算額 (A)	構 成 比	(A - B)	A/B (%)
1. 議 会 費	44,520	1.1	33,114	0.9	11,406	134.4
2. 総 務 費	418,320	10.3	317,787	8.3	100,533	131.6
3. 民 生 費	718,848	17.7	689,499	18.1	29,349	104.3
4. 衛 生 費	594,991	14.7	550,807	14.4	44,184	108.0
5. 労 働 費	19,255	0.5	65,496	1.7	△ 46,241	29.4
6. 農 林 水 産 業 費	126,517	3.1	74,357	1.9	52,160	170.1
7. 商 工 費	19,190	0.5	18,106	0.5	1,084	106.0
8. 土 木 費	662,336	16.3	603,370	15.8	58,966	109.8
9. 消 防 費	209,740	5.2	205,452	5.4	4,288	102.1
10. 教 育 費	178,901	4.4	124,761	3.3	54,140	143.4
11. 災 害 復 旧 費	527	0.0	527	0.0	0	100.0
12. 公 債 費	502,364	12.4	529,753	13.9	△ 27,389	94.8
13. 諸 支 出 金	2,000	0.0	2,000	0.1	0	100.0
14. 職 員 給 与 費	559,580	13.8	599,779	15.7	△ 40,199	93.3
15. 予 備 費	2,000	0.0	2,000	0.1	0	100.0
計	4,059,089	100.0	3,816,808	100.0	242,281	106.3

※平成24年度当初予算額は肉付け補正後

第3図 平成24年度一般会計歳出別予算内訳



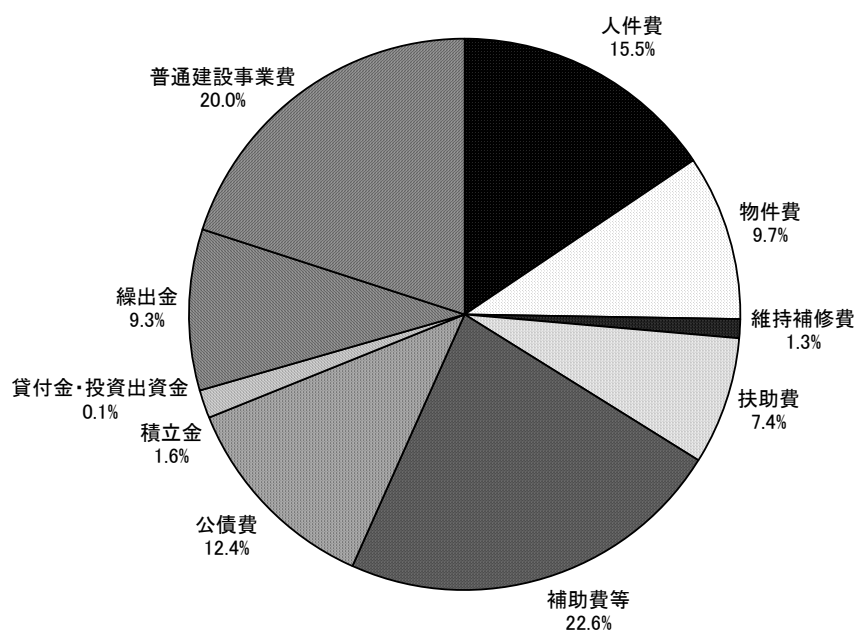
第4表 平成24年度一般会計歳出予算財源内訳

(単位：千円、%)

区 分	当初予算額 (A)	特 定 財 源					一般財源 (C)	C/A
		国道支出金	地 方 債	そ の 他	計 (B)	(B) / (A)		
1. 議 会 費	44,520				0	0.0	44,520	100.0
2. 総 務 費	418,320	8,091	131,400	157,580	297,071	71.0	121,249	29.0
3. 民 生 費	718,848	240,070	12,800	29,850	282,720	39.3	436,128	60.7
4. 衛 生 費	594,991	3,235	42,100	17,849	63,184	10.6	531,807	89.4
5. 労 働 費	19,255	19,178			19,178	99.6	77	0.4
6. 農 林 水 産 業 費	126,517	45,911	9,300	28,264	83,475	66.0	43,042	34.0
7. 商 工 費	19,190	32		6,016	6,048	31.5	13,142	68.5
8. 土 木 費	662,336	181,800	218,800	119,628	520,228	78.5	142,108	21.5
9. 消 防 費	209,740		5,400		5,400	2.6	204,340	97.4
10. 教 育 費	178,901	24		17,937	17,961	10.0	160,940	90.0
11. 災 害 復 旧 費	527				0	0.0	527	100.0
12. 公 債 費	502,364			64,883	64,883	12.9	437,481	87.1
13. 諸 支 出 金	2,000				0	0.0	2,000	100.0
14. 職 員 給 与 費	559,580	4,746		22,028	26,774	4.8	532,806	95.2
15. 予 備 費	2,000				0	0.0	2,000	100.0
計 (D)	4,059,089	503,087	419,800	464,035	1,386,922	34.2	2,672,167	65.8
平成23年度 (E)	3,816,808	407,097	188,500	526,679	1,122,276	29.4	2,694,532	70.6
比 較	(D-E)	242,281	95,990	231,300	△ 62,644	264,646	△ 22,365	
	(D/E)	106.3	123.6	222.7	88.1	123.6	99.2	

※平成24年度当初予算額は肉付け補正後

第4図 平成24年度一般会計予算性質別内訳



第5表 平成24年度当初予算の町債

(単位：千円)

起債の目的	限度額	起債の方法	利率	償還の方法
臨時財政対策債	155,500	証書借入 又は 証券発行	5.0%以内 (ただし、利率見直し方式で借り入れる政府資金及び地方公共団体金融機構資金について、利率の見直しを行った後においては、当該見直し後の利率)	政府資金についてはその融資条件により、銀行その他については当該借入先と協定するものとする。 ただし、町財政の都合により据置期間及び償還期限を短縮し、もしくは繰上償還又は低利債に借換えすることができ。
過疎地域自立促進特別事業債	57,900			
新幹線整備事業債	131,400			
水産業施設整備事業債	9,300			
道路整備事業債	13,800			
駐車場整備事業債	30,000			
都市計画整備事業債	145,200			
防災対策事業債	30,400			
街路整備事業債	0			
計	573,500			

※平成24年度当初予算の町債は肉付け補正後

3. 特別会計

特別会計は、特定の歳入をもって特定の歳出に充て一般の歳入歳出と区別して整理する必要がある場合、または特定の事業を行う場合において設置するもので、平成24年度当初においては公営企業会計以外の特別会計は第6表のとおりで、国民健康保険、後期高齢者医療、介護保険事業、介護サービス事業、下水道事業の計5つの特別会計があります。

この会計の予算総額は約18億5千万円で、前年度と比較すると約7千万円、3.8%の減となっています。

第6表 平成24年度特別会計予算内訳

(単位：千円、%)

区分	平成24年度	平成23年度	比較	
	当初予算額(A)	当初予算額(A)	(A) - (B)	(A) / (B)
国民健康保険特別会計	813,839	810,322	3,517	100.4
後期高齢者医療特別会計	165,926	168,714	△2,788	98.3
介護保険事業特別会計	660,111	663,468	△3,357	99.5
介護サービス事業特別会計	4,348	4,348	0	100.0
下水道事業特別会計	203,132	274,221	△71,089	74.1
計	1,847,356	1,921,073	△73,717	96.2

(1) 木古内町国民健康保険特別会計

この会計は、社会保険、共済保険等に参加していない町民の健康保持や医療給付を行って社会保障や町民の保健の向上に寄与することを目的としています。(第7表参照)

(2) 木古内町後期高齢者医療特別会計

この会計は、町民の老後における健康の保持と適切な医療の確保を図るため、疾病の予防・治療・機能訓練等の保健事業を総合的に実施し、もって町民保健の向上及び老人福祉の増進を図ることを目的としています。(第8表参照) なお、この後期高齢者医療制度は平成20年4月から従前の老人保健制度にかわって施行されたものです。

(3) 木古内町介護保険事業特別会計

この会計は、加齢に伴って生ずる心身の変化に起因する疾病等により要介護状態となり、入浴、排泄、食事等の介護、機能訓練や看護及び療養上の管理、その他の医療を要する被保険者に対して行うサービスに対する事業です。(第9表参照)

(4) 木古内町介護サービス事業特別会計

この会計は、要介護認定で要支援・要介護と判定された被保険者及びその家族に対し、面接調査等により意向を確認のうえ、介護保険のサービスの内容からサービス提供者の情報提供や実施状況の管理等を行い、在宅での自立した日常生活が営むことができるよう、必要な介護保険サービスの提供にかかる計画業務を行う事業です。(第10表参照)

(5) 木古内町下水道事業特別会計

この会計は、生活排水を排除し終末処理場で処理する事業で、トイレの水洗化を促進し、宅地内の下水の滞留を防止して、町民の衛生環境の向上と公共用水域の水質環境を保全するための施設を整備する事業です。(第11表参照)

第7表 平成24年度国民健康保険特別会計当初予算歳入歳出内訳

(単位：千円)

歳 入 予 算				歳 出 予 算			
区 分	平成24年度	平成23年度	比 較	区 分	平成24年度	平成23年度	比 較
国民健康 保険税	154,357	153,943	414	総務費	31,694	25,817	5,877
使用料及び 手数料	100	100	0	保険給付費	532,679	528,415	4,264
国庫支出金	173,445	209,890	△ 36,445	後期高齢者 支援金等	80,866	76,124	4,742
療養給付費 交付金	23,553	26,191	△ 2,638	前期高齢者 納付金等	92	186	△ 94
前期高齢者 交付金	185,016	156,994	28,022	老人保健 金	5	192	△ 187
道支出金	44,576	37,409	7,167	介護納付金	39,240	38,924	316
共同事業 交付金	78,851	58,076	20,775	共同事業 拠出金	92,000	98,412	△ 6,412
繰入金	89,578	80,971	8,607	保健事業費	31,730	34,211	△ 2,481
繰越金	63,301	85,686	△ 22,385	公債費	100	100	0
諸収入	1,062	1,062	0	諸支出金	4,933	2,996	1,937
				予備費	500	4,945	△ 4,445
計	813,839	810,322	3,517	計	813,839	810,322	3,517

第8表 平成24年度後期高齢者医療特別会計当初予算歳入歳出内訳

(単位：千円)

歳 入 予 算				歳 出 予 算			
区 分	平成24年度	平成23年度	比 較	区 分	平成24年度	平成23年度	比 較
後期高齢者 医療保険料	48,530	46,466	2,064	総務費	4,509	1,904	2,605
使用料及び 手数料	12	12	0	保健事業費	1,003	1,003	0
広域連合 補助金	400	400	0	後期高齢者医療 広域連合納付金	159,752	165,456	△ 5,704
繰入金	116,299	121,151	△ 4,852	諸支出金	301	301	0
繰越金	1	1	0	予備費	361	50	311
諸収入	684	684	0				
計	165,926	168,714	△ 2,788	計	165,926	168,714	△ 2,788

第9表 平成24年度介護保険事業特別会計当初予算歳入歳出内訳

(単位：千円)

歳 入 予 算				歳 出 予 算			
区 分	平成24年度	平成23年度	比 較	区 分	平成24年度	平成23年度	比 較
保 険 料	88,250	90,845	△ 2,595	総 務 費	43,445	43,417	28
分 担 金 及 び 負 担 金	18,134	18,402	△ 268	保 険 給 付 費	578,638	569,600	9,038
使 用 料 及 び 手 数 料	15	15	0	地 域 支 援 事 業 費	26,223	32,710	△ 6,487
国 庫 支 出 金	161,342	153,350	7,992	公 債 費	51	51	0
支 払 基 金 交 付 金	169,482	172,588	△ 3,106	諸 支 出 金	152	152	0
道 支 出 金	98,328	91,532	6,796	予 備 費	11,602	17,538	△ 5,936
繰 入 金	109,508	118,709	△ 9,201				
繰 越 金	15,000	18,000	△ 3,000				
諸 収 入	52	27	25				
計	660,111	663,468	△ 3,357	計	660,111	663,468	△ 3,357

第10表 平成24年度介護サービス事業特別会計当初予算歳入歳出内訳

(単位：千円)

歳 入 予 算				歳 出 予 算			
区 分	平成23年度	平成23年度	比 較	区 分	平成23年度	平成23年度	比 較
サービス収入	4,346	4,346	0	総 務 費	4,348	4,348	0
諸 収 入	1	1	0				
繰 越 金	1	1	0				
計	4,348	4,348	0	計	4,348	4,348	0

第11表 平成24年度下水道事業特別会計当初予算歳入歳出内訳

(単位：千円)

歳 入 予 算				歳 出 予 算			
区 分	平成24年度	平成23年度	比 較	区 分	平成24年度	平成23年度	比 較
分 担 金 及び負担金	9,546	4,400	5,146	総 務 費	39,820	40,839	△ 1,019
使 用 料 及び手数料	20,472	20,082	390	施 設 費	55,665	130,045	△ 74,380
国庫支出金	25,000	60,000	△ 35,000	公 債 費	107,587	103,287	4,300
繰 入 金	66,633	73,821	△ 7,188	諸 支 出 金	50	50	0
繰 越 金	1	1	0				
諸 収 入	2,470	3,617	△ 1,147				
町 債	79,000	112,300	△ 33,300				
計	203,122	274,221	△ 71,099	計	203,122	274,221	△ 71,099

第2 平成23年度財政運営の状況

1. あらまし

平成23年度下半期（平成23年10月1日～平成24年3月31日）における町財政の運営にあたっては、北海道新幹線建設に付随する事業、一次産業振興事業、各公共施設改修・営繕費用、大雪に伴う除排雪経費など補正計上し、所要の予算措置をしました。

（第12表参照）

これにより、最終予算額は、

一般会計	4,067,751千円
特別会計	1,991,969千円
計	6,059,720千円

となりました。これを当初予算と比較すると、それぞれ、

一般会計	+250,943千円
特別会計	+70,896千円
計	+321,839千円

となり、下半期における補正額は、

一般会計	+36,518千円
特別会計	+21,836千円
計	+58,354千円

となっています。

第12表 平成23年度会計区分別予算内訳

（単位：千円）

区 分	当 初 予 算 額	上 半 期 に お け る 補 正 額	下 半 期 に お け る 補 正 額	最 終 予 算 額
一 般 会 計	3,816,808	214,425	36,518	4,067,751
特 別 会 計	1,921,073	49,060	21,836	1,991,969
計	5,737,881	263,485	58,354	6,059,720

2. 一般会計

平成23年度の最終的な歳入歳出予算の補正状況とその執行状況について説明します。

予算現額、執行額、執行率は第13表及び第14表のとおりであり、執行率が収入で100.2%、支出で95.8%となっております。平成24年度への繰越額は約6千5百万円であり、その財源は国庫支出金1千5百万円、一般財源5千万円となっております。

第13表 平成23年度一般会計収入状況 (各年度末現在)

(単位:百万円、%)

区 分	平成23年度			平成22年度			比 較		
	予算現額	収入済額	収入率	予算現額	収入済額	収入率	予算現額	収入済額	収入率
1. 町 税	456	450	98.7	437	449	102.7	19	1	△ 4.1
2. 地 方 譲 与 税	46	37	80.4	40	41	102.5	6	△ 4	△ 22.1
3. 利 子 割 交 付 金	1	1	100.0	2	1	50.0	△ 1	0	50.0
4. 配 当 割 交 付 金	1	1	100.0	1	1	100.0	0	0	0.0
5. 株 式 等 譲 渡 所 得 割 交 付 金	1	0	0.0	1	0	0.0	0	0	0.0
6. 地 方 消 費 税 交 付 金	54	52	96.3	49	55	112.2	5	△ 3	△ 15.9
7. 自 動 車 取 得 税 交 付 金	9	6	66.7	9	8	88.9	0	△ 2	△ 22.2
8. 地 方 特 例 交 付 金	8	8	100.0	8	9	112.5	0	△ 1	△ 12.5
9. 地 方 交 付 税	2,105	2,171	103.1	2,073	2,109	101.7	32	62	1.4
10. 交 通 安 全 対 策 特 別 交 付 金	1	0	0.0	1	0	0.0	0	0	0.0
11. 分 担 金 及 び 負 担 金	18	20	111.1	22	22	100.0	△ 4	△ 2	11.1
12. 使 用 料 及 び 手 数 料	69	69	100.0	68	71	104.4	1	△ 2	△ 4.4
13. 国 庫 支 出 金	249	254	102.0	312	248	79.5	△ 63	6	22.5
14. 道 支 出 金	237	234	98.7	314	296	94.3	△ 77	△ 62	4.5
15. 財 産 収 入	23	22	95.7	138	138	100.0	△ 115	△ 116	△ 4.3
16. 寄 附 金	3	3	100.0	8	8	100.0	△ 5	△ 5	—
17. 繰 入 金	12	6	50.0	1	1	100.0	11	5	△ 50.0
18. 繰 越 金	157	158	100.6	179	179	100.0	△ 22	△ 21	0.6
19. 諸 収 入	510	504	98.8	375	276	73.6	135	228	25.2
20. 町 債	321	294	91.6	366	354	96.7	△ 45	△ 60	△ 5.1
計	4,281	4,290	100.2	4,404	4,266	96.9	△ 123	24	3.3

第14表 平成23年度一般会計支出状況 (各年度末現在)

(単位：百万円、%)

区分	平成23年度			平成22年度			比較		
	予算現額	支出済額	執行率	予算現額	支出済額	執行率	予算現額	支出済額	支出増減率
1. 議会費	49	49	100.0	38	37	97.4	11	12	32.4
2. 総務費	463	423	91.4	757	728	96.2	△ 294	△ 305	△ 41.9
3. 民生費	703	695	98.9	653	641	98.2	50	54	8.4
4. 衛生費	560	559	99.8	548	545	99.5	12	14	2.6
5. 労働費	66	66	100.0	27	27	100.0	39	39	144.4
6. 農林水産業費	147	136	92.5	146	75	51.4	1	61	81.3
7. 商工費	18	17	94.4	18	18	100.0	0	△ 1	△ 5.6
8. 土木費	726	703	96.8	589	457	77.6	137	246	53.8
9. 消防費	205	205	100.0	264	263	99.6	△ 59	△ 58	△ 22.1
10. 教育費	234	161	68.8	198	162	81.8	36	△ 1	△ 0.6
11. 災害復旧費	1	1	100.0	1	1	100.0	0	0	0.0
12. 公債費	530	512	96.6	531	526	99.1	△ 1	△ 14	△ 2.7
13. 諸支出金	3	3	100.0	3	3	100.0	0	0	0.0
14. 職員給与費	574	571	99.5	629	626	99.5	△ 55	△ 55	△ 8.8
15. 予備費	2	0	0.0	2	0	0.0	0	0	—
計	4,281	4,101	95.8	4,404	4,109	93.3	△ 123	△ 8	△ 0.2

※予算現額には、予備費充当額を含む。

3. 特別会計

特別会計のうち、公営企業会計以外の会計についての平成23年度下半期における予算の補正状況と収入支出の状況について説明します。

予算の補正状況は第15表のとおりで、下半期においては2千2百万円を増額しました。なお、各会計の収支及び予算補正の状況は、第16表から第21表のとおりです。(単位の関係上、他の表と端数の誤差がある場合があります。)

第15表 平成23年度特別会計最終予算状況

(単位：百万円)

区 分	平成23年度				平成22年度	比 較	
	当 初 予 算 額	上 半 期 に お け る 補 正 額	下 半 期 に お け る 補 正 額	最 終 予 算 額 A	最 終 予 算 額 B	A-B	A/B
国民健康保険 特別会計	810	42	7	859	937	△78	91.7
後期高齢者医療 特別会計	169	5	2	176	147	29	119.7
介護保険事業 特別会計	664	2	32	698	651	47	107.2
介護サービス事業 特別会計	4	0	0	4	3	1	133.3
下水道事業 特別会計	274	0	△19	255	230	25	110.9
計	1,921	49	22	1,992	1,968	24	101.2

第16表 平成23年度特別会計収支の状況(平成24年3月31日現在)

(単位：百万円、%)

区 分	平成23年度						平成22年度						比 較					
	最 終 予 算 額	収 入 額	支 出 額	収 入 率	支 出 率	最 終 予 算 額	収 入 額	支 出 額	収 入 率	支 出 率	最 終 予 算 額	収 入 額	支 出 額	収 入 率	支 出 率			
国民健康保険 特別会計	859	910	783	105.9	91.2	937	961	839	102.6	89.5	△78	△51	△56	3.3	1.7			
後期高齢者医療 特別会計	176	174	173	98.9	98.3	147	149	144	101.4	98.0	29	25	29	△2.5	0.3			
介護保険事業 特別会計	698	667	657	95.6	94.1	651	628	609	96.5	93.5	47	39	48	△0.9	0.6			
介護サービス事業 特別会計	4	4	4	100.0	100.0	3	3	3	100.0	100.0	1	1	1	0.0	0.0			
下水道事業 特別会計	255	255	254	100.0	99.6	230	230	229	100.0	99.6	25	25	25	0.0	0.0			
計	1,992	2,010	1,871	100.9	93.9	1,968	1,971	1,824	100.2	92.7	24	39	47	0.7	1.2			

第17表 平成23年度国民健康保険特別会計予算補正の状況

(1) 歳入

(単位：千円)

区 分	当 初 予 算 額	上 半 期 に お け る 補 正 額	下 半 期 に お け る 補 正 額	計
国民健康保険税	153,943			153,943
使用料及び手数料	100			100
国庫支出金	209,890		4,763	214,653
療養給付費交付金	26,191		2,367	28,558
前期高齢者交付金	156,994			156,994
道 支 出 金	37,409			37,409
共 同 事 業 交 付 金	58,076			58,076
繰 入 金	80,971	6,805	△ 622	87,154
繰 越 金	85,686	35,498		121,184
諸 収 入	1,062			1,062
計	810,322	42,303	6,508	859,133

(2) 歳出

(単位：千円)

区 分	当 初 予 算 額	上 半 期 に お け る 補 正 額	下 半 期 に お け る 補 正 額	計
総 務 費	25,817	7,528	△ 1,376	31,969
保 険 給 付 費	528,415		7,123	535,538
後期高齢者支援金等	76,124		143	76,267
前期高齢者納付金等	186		42	228
老人保健拠出金	192			192
介 護 納 付 金	38,924			38,924
共 同 事 業 拠 出 金	98,412			98,412
保 健 事 業 費	34,211		△ 3,563	30,648
公 債 費	100			100
諸 支 出 金	2,996	889	4,317	8,202
予 備 費	4,945	33,886	△ 178	38,653
計	810,322	42,303	6,508	859,133

第18表 平成23年度後期高齢者医療特別会計予算補正の状況

(1) 歳入

(単位：千円)

区 分	当 初 予 算 額	上 半 期 にお け る 補 正 額	下 半 期 にお け る 補 正 額	計
後 期 高 齢 者 医 療 保 険 料 及 び 使 用 料 数	46,466			46,466
手 続 料	12			12
広 域 連 合 補 助 金	400			400
繰 入 金	121,151		1,988	123,139
繰 越 金	1	4,824		4,825
諸 収 入	684			684
計	168,714	4,824	1,988	175,526

(2) 歳出

(単位：千円)

区 分	当 初 予 算 額	上 半 期 にお け る 補 正 額	下 半 期 にお け る 補 正 額	計
総 務 費	1,904			1,904
保 健 事 業 費	1,003		△ 333	670
後 期 高 齢 者 医 療 保 険 料 納 付 金	165,456		6,427	171,883
諸 支 出 金	301			301
予 備 費	50	4,824	△ 4,106	768
計	168,714	4,824	1,988	175,526

第19表 平成23年度介護保険事業特別会計予算補正の状況

(1) 歳入

(単位：千円)

区 分	当 初 予 算 額	上 半 期 に お け る 補 正 額	下 半 期 に お け る 補 正 額	計
保 険 料	90,845			90,845
分担金及び負担金	18,402			18,402
使用料及び手数料	15			15
国 庫 支 出 金	153,350		10,807	164,157
支 払 基 金 交 付 金	172,588	554	11,392	184,534
道 支 出 金	91,532	534	3,694	95,760
繰 入 金	118,709		6,894	125,603
繰 越 金	18,000	545		18,545
諸 収 入	27			27
計	663,468	1,633	32,787	697,888

(2) 歳出

(単位：千円)

区 分	当 初 予 算 額	上 半 期 に お け る 補 正 額	下 半 期 に お け る 補 正 額	計
総 務 費	43,417		4,762	48,179
保 険 給 付 費	569,600		37,160	606,760
地 域 支 援 費 事 業 費	32,710		△ 87	32,623
公 債 費	51			51
諸 支 出 金	152	1,384		1,536
予 備 費	17,538	249	△ 9,048	8,739
				0
計	663,468	1,633	32,787	697,888

第20表 平成23年度介護サービス事業特別会計予算補正の状況

(1) 歳入

(単位：千円)

区 分	当 初 予 算 額	上 半 期 にお け る 補 正 額	下 半 期 にお け る 補 正 額	計
サ ー ビ ス 収 入	4,346		△ 374	3,972
繰 越 金	1			1
諸 収 入	1			1
計	4,348	0	△ 374	3,974

(2) 歳出

(単位：千円)

区 分	当 初 予 算 額	上 半 期 にお け る 補 正 額	下 半 期 にお け る 補 正 額	計
総 務 費	4,348		△ 374	3,974
計	4,348	0	△ 374	3,974

第21表 平成23年度下水道事業特別会計予算補正の状況

(1) 歳入

(単位：千円)

区 分	当 初 予 算 額	上 半 期 にお け る 補 正 額	下 半 期 にお け る 補 正 額	計
分担金及び負担金	4,400			4,400
使用料及び手数料	20,082		△ 350	19,732
国庫支出金	60,000		△ 5,078	54,922
繰入金	73,821	△ 24	△ 203	73,594
繰越金	1	1,524		1,525
諸収入	3,617		△ 2,142	1,475
町債	112,300	△ 1,200	△ 11,300	99,800
計	274,221	300	△ 19,073	255,448

(2) 歳出

(単位：千円)

区 分	当 初 予 算 額	上 半 期 にお け る 補 正 額	下 半 期 にお け る 補 正 額	計
総 務 費	40,839	300	△ 1,776	39,363
施 設 費	130,045		△ 16,697	113,348
公 債 費	103,287		△ 600	102,687
諸 支 出 金	50			50
計	274,221	300	△ 19,073	255,448

第3 公営企業の業務状況

公営企業会計は、木古内町が経営する企業について地方公営企業法の適用（財務のみの適用含む）を受け、常に企業の経済性を発揮し、公営企業本来の目的である公共の福祉を増進するよう設置された事業会計です。

木古内町には、国民健康保険病院事業、水道事業、介護老人保健施設事業の計3つの会計があります。以下、平成24年度の事業計画及び当初予算の状況並びに平成23年度下半期の業務の状況について説明します。

1. 木古内町国民健康保険病院事業会計

(1) 平成24年度当初予算の状況及び経営方針

病院事業会計は、健康保持に必要な医療を広く地域住民に提供するために設置され、常に企業の経済性を発揮するとともに公共の福祉の増進を図ることを基本として運営されています。

これによる平成24年度業務の予定量は次に示すとおりです。

また、平成24年度当初予算の収支内訳は第22表のとおりです。なお、一時借入金の限度額は、2億円となっています。

業務の予定量

病床数	一般	99床
年間患者数	入院（延）	23,725人
	外来（延）	42,228人
	計	65,953人

第22表 平成24年度当初予算の収入支出内訳

(単位：千円)

収 入			支 出		
区 分	科 目	予 算 額	区 分	科 目	予 算 額
収益的収入	(病院事業収益)	1,361,937	収益的支出	(病院事業費用)	1,501,357
	1. 医 業 収 益	1,129,597		1. 医 業 費 用	1,458,135
	2. 医 業 外 収 益	232,340		2. 医 業 外 費 用	40,122
		3. 特 別 損 失 費		3,000	
			4. 予 備 費	100	
資本的収入	(資本的収入)	50,544	資本的支出	(資本的支出)	88,213
	1. 企 業 債	11,400		1. 建 設 改 良 費	16,067
	2. 他 会 計 負 担 金	35,144		2. 企 業 債 償 還 金	69,266
	3. 国 庫 補 助 金	4,000		3. 看 護 師 奨 学 金 貸 付 金	2,880

(2) 平成23年度下半期の業務状況

○事業の概要

事業実績は第23表のとおりとなっています。

第23表 平成23年度病院事業の実績

区 分		計 画		実 績			(B) / (A)
		当 初	最 終 (A)	上 半 期	下 半 期	計 (B)	
年間延患者数	入院	25,620	23,242	10,432	12,268	22,700	97.7
	外来	47,295	43,925	20,650	20,234	40,884	93.1
一日平均患者数	入院	70.0	63.5	63.5	59.2	62.0	97.6
	外来	175.8	163.3	154.5	148.4	152.6	93.4

○ 経 理 の 状 況

収益的収入及び支出（平成24年3月31日現在）

（単位：千円、％）

款 項	予 算 額			執 行 額			執行率				
	上 予	半 算	期 額	下 補	半 正	期 額		計			
（収益的収入）											
1. 医 業 収 益		1,260,126	0			0	1,260,126	545,127	523,671	1,068,798	84.8
2. 医 業 外 収 益		198,021			7,340		205,361	6,899	201,084	207,983	101.3
3. 事 業 収 益		0			0		0	0	0	0	
4. 事 業 外 収 益		0			0		0	0	0	0	
計		1,458,147			7,340		1,465,487	552,026	724,755	1,276,781	87.1
（収益的支出）											
1. 医 業 費 用		1,625,800				0	1,625,800	776,799	508,021	1,284,820	79.0
2. 医 業 外 費 用		40,269				0	40,269	15,592	24,667	40,259	100.0
3. 特 別 損 失		3,000				0	3,000	237	170,521	170,758	5691.9
4. 予 備 費 用		100				0	100	0	0	0	0.0
5. 事 業 費 用		0				0	0	0	0	0	
計		1,669,169				0	1,669,169	792,628	703,209	1,495,837	89.6

※医業収益の執行額 1,068,798千円の中には消費税1,712千円、医業外収益では消費税790千円、医業費用の執行額1,495,837千円の中には消費税15,233千円がそれぞれ含まれています。

資本的収入及び支出（平成24年3月31日現在）

（単位：千円、％）

款 項	予 算 額			執 行 額			執行率				
	上 予	半 算	期 額	下 補	半 正	期 額		計			
（資本的収入）											
1. 企 業 債		4,100			△ 1,200		2,900	0	2,900	2,900	100.0
2. 他 会 計 負 担 金		25,946			2,785		28,731	0	28,731	28,731	100.0
3. 国 庫 補 助 金		2,063			△ 371		1,692	0	1,692	1,692	100.0
4. 看 護 師 奨 学 金 貸 付 金 償 還 金		720			0		720	0	720	720	100.0
5. 道 費 補 助 金		0			846		846	0	846	846	100.0
計		32,829			2,060		34,889	0	34,889	34,889	100.0
（資本的支出）											
1. 建 設 改 良 費		13,689			△ 2,735		10,954	5,397	5,557	10,954	100.0
2. 企 業 債 償 還 金		51,345			0		51,345	25,623	25,721	51,344	100.0
3. 看 護 師 奨 学 金 貸 付 金		3,600			0		3,600	1,080	1,080	2,160	60.0
計		68,634			△ 2,735		65,899	32,100	32,358	64,458	97.8

※建設改良費の執行額10,954千円の中には消費税522千円が含まれています。

残高試算表（平成24年3月31日現在）

（単位：千円）

借 方	勘 定 科 目	貸 方
2,269,902	固 定 資 産	
990,243	流 動 資 産	
108,004	繰 延 勘 定 債 金	38,692
	資 本 金	2,460,584
	剰 余 金	1,087,955
	病 院 事 業 収 益	1,274,279
1,493,361	病 院 事 業 費 用	
4,861,510	合 計	4,861,510

2. 木古内町水道事業会計

(1) 平成24年度当初予算の状況及び経営方針

水道事業会計は、生活用水その他の浄水を広く町民に供給し、企業の経済性を発揮しながら、公共の福祉増進を図ることを目的として設置されたものです。

平成24年度における業務の予定量は次のとおりです。また、当初予算の収入支出内訳は第26表のとおりです。なお、一時借入金 の 限度額については、5千万円となっています。

業務の予定量

給水件数	2,448件
年間総配水量	631,450m ³
一日平均給水量	1,730m ³

主要な建設改良事業

二乃岱地区配水管改良事業	16,000千円
--------------	----------

第24表 平成24年度当初予算の収入支出内訳

(単位：千円)

収 入			支 出		
区 分	科 目	予 算 額	区 分	科 目	予 算 額
収益的収入	(水道事業収益)	145,468	収益的支出	(水道事業費用)	153,718
	営 業 収 益	136,251		営 業 費 用	131,238
	営 業 外 収 益	9,217		営 業 外 費 用	22,280
			特 別 損 失	100	
			予 備 費	100	
資本的収入	(資本的収入)	28,100	資本的支出	(資本的支出)	75,463
	企 業 債	14,600		建 設 改 良 費	37,914
	国 庫 補 助 金	4,500		企 業 債 償 還 金	37,499
	工 事 負 担 金	9,000		予 備 費	50

※資本的収入額が資本的支出額に対し不足する額は、過年度分損益勘定留保資金をもって補てんします。

(2) 平成23年度の業務状況

○事業の状況

平成23年度における一日平均配水量は前年度比35m³(2.2%)減の1,570m³、年間総配水量は12,953m³減の572,871m³、有収水量は5,339m³(1.2%)減の425,830m³であり、有収率は約0.73%増の74.33%となっています。

○経理の状況

収益的収入及び支出（平成24年3月31日）

（単位：千円、％）

科 目		予 算 額			執 行 額			執行率
款	項	上半期 予算額	下半期 補正額	計	上半期 執行額	下半期 執行額	計	
収益的 収入	営業収益	135,442	0	135,442	71,338	67,572	138,910	102.6
	営業外収益	7,206	1,517	8,723	51	8,719	8,770	100.5
	計	142,648	1,517	144,165	71,389	76,291	147,680	102.4
収益的 支出	営業費用	136,406	7,109	143,515	28,027	114,112	142,139	99.0
	営業外費用	22,362	0	22,362	8,574	13,748	22,322	99.8
	特別損失	150	0	150	0	146	146	97.3
	予備費	100	0	100	0	0	0	0.0
	計	159,018	7,109	166,127	36,601	128,006	164,607	99.1

※営業収益138,910千円の中には消費税6,572千円、営業費用の執行額142,139千円の中には消費税1,087千円がそれぞれ含まれています。

資本的収入及び支出（平成24年3月31日現在）

（単位：千円、％）

科 目		予 算 額			執 行 額			執行率
款	項	上半期 予算額	下半期 補正額	計	上半期 執行額	下半期 執行額	計	
資本的 収入	工事負担金	84,709	5,640	90,349	31,024	57,948	88,972	98.5
	企業債	11,500	0	11,500	0	9,500	9,500	82.6
	計	96,209	5,640	101,849	31,024	67,448	98,472	96.7
資本的 支出	建設改良費	106,019	5,639	111,658	12,417	95,811	108,228	96.9
	企業債償還金	36,806	0	36,806	18,329	18,476	36,805	100.0
	予備費	50	0	50	0	0	0	0.0
	計	142,875	5,639	148,514	30,746	114,287	145,033	97.7

※建設改良費の執行額108,228千円の中には、消費税431千円が含まれています。

残高試算表（平成24年3月31日現在）

（単位：千円）

借 方	勘 定 科 目	貸 方
2,276,791	固 定 資 産	967,889
69,671	流 動 資 産	
8,587	繰 延 勘 定 債 権	1,357
	流 動 勘 定 債 権	
	資 本 金	705,045
	剰 余 金	698,116
	水 道 事 業 収 益	141,108
158,466	水 道 事 業 費 用	
2,513,515	合 計	2,513,515

3. 木古内町介護老人保健施設事業会計

(1) 平成24年度当初予算の状況及び経営方針

介護老人保健施設事業は、町民の老後における健康保持と老人の自立を支援し、家庭復帰を目指すことを目的として設置されたものです。

平成24年度における業務の予定量は次のとおりです。また、平成24年度当初予算の収入支出内訳は第25表のとおりです。一時借入金の限度額については、5千万円となっています。

業務の予定量

(1) 入所者定員数 80人

(2) 通所者定員数 30人

年間業務予定量

(1) 入所者数(延) 27,375人

(2) 通所者数(延) 3,825人

1日の業務予定量

(1) 入所者(1日平均) 75.00人

(2) 通所者(1日平均) 15.00人

第25表 平成24年度当初予算の収入支出内訳

(単位：千円)

収 入			支 出		
区 分	科 目	予 算 額	区 分	科 目	予 算 額
収益的収入	(施設運営事業収益)	412,990	収益的支出	(施設運営事業費用)	415,471
	・事業収益	405,722		・事業費用	395,024
	施設介護料	310,361		・事業外費用	20,247
	居宅介護料	40,276		・特別損失	100
	利用者等利用料	54,673		・予備費	100
	その他事業収益	412			
	・事業外収益	7,268			
	受取利息	20			
	他会計負担金	3,440			
	諸収入	3,808			

(2) 平成23年度下半期の業務状況

○事業の概要

平成23年度の実績については、第26表のとおりです。

第26表 平成23年度老人保健施設事業会計の実績

(単位：人)

区 分		計 画		実 績			(B) / (A)
		当 初	最 終 (A)	上 半 期	下 半 期	計 (B)	
年間入所・通所者数	入所者数	27,450	27,450	13,730	13,368	27,098	98.7
	通所者数	3,598	3,598	1,719	1,802	3,521	97.9
一日平均入所・通所者数	入所者数	75.0	75.0	75.0	73.0	74.0	98.7
	通所者数	14.0	14.0	13.2	14.3	13.8	98.6

○経理の状況

収益的収入及び支出（平成24年3月31日現在）

（単位：千円）

科目		予算額			執行額			執行率
款	項	上半期 予算額	下半期 補正額	計	上半期 執行額	下半期 執行額	計	
収益的収入	営業収益	404,788	0	404,788	199,407	196,583	395,990	97.8
	営業外収益	7,854	△14	7,840	531	7,482	8,013	102.2
	計	412,642	△14	412,628	199,938	204,065	404,003	97.9
収益的支出	営業費用	390,596	0	390,596	143,884	237,157	381,041	97.6
	営業外費用	21,846	0	21,846	10,814	10,417	21,231	97.2
	特別損失	100	0	100	0	0	0	0.0
	予備費	100	0	100	0	0	0	0.0
	計	412,642	0	412,642	154,698	247,574	402,272	97.5

資本的収入及び支出（平成24年3月31日現在）

（単位：千円）

科目		予算額			執行額			執行率
款	項	上半期 予算額	下半期 補正額	計	上半期 執行額	下半期 執行額	計	
資本的収入	他会計 負担金	41,004	0	41,004	0	41,004	41,004	100.0
	計	41,004	0	41,004	0	41,004	41,004	100.0
資本的支出	企業債 償還金	100,598	0	100,598	50,100	50,497	100,597	100.0
	計	100,598	0	100,598	50,100	50,497	100,597	100.0

残高試算表（平成24年3月31日現在）

（単位：千円）

借方	勘定科目	貸方
1,164,899	固定資産	
207,578	流動資産	
	流動負債	14,029
	資本金	1,122,386
	剰余金	234,331
402,272	施設運営事業収益	404,003
	施設運営事業費用	
1,774,749	合計	1,774,749

第4 町税の状況

1. 平成24年度予算の状況

平成24年度の町税予算額は、税制改正（固定資産評価替えを含む）、地域経済の動向及び賦課徴収実績の推移等により、町民税については3.1%の減、固定資産税は5.8%の減、軽自動車税については3.8%の増、たばこ税は7.3%の減などとなり、総額では4.8%減の約4億3千4百万円を見込みました。

この内訳については、第27表のとおりです。

第27表 平成24年度町税予算額

(単位：千円)

税目	平成24年度 当初予算額 (A)	平成23年度 当初予算額 (B)	平成23年度 最終予算額 (C)	比 較			
				(A) - (B)	(A) / (B)	(A) - (C)	(A) / (C)
1. 町民税	172,344	177,900	177,900	△ 5,556	96.9	△ 5,556	96.9
2. 固定資産税	195,519	207,625	207,625	△ 12,106	94.2	△ 12,106	94.2
3. 軽自動車税	8,178	7,881	7,881	297	103.8	297	103.8
4. 町たばこ税	57,685	62,225	62,225	△ 4,540	92.7	△ 4,540	92.7
5. 入湯税	651	711	711	△ 60	91.6	△ 60	91.6
計	434,377	456,342	456,342	△ 21,965	95.2	△ 21,965	95.2

2. 平成23年度の状況

平成23年度の町税最終予算額は、約4億5千6百万円でした。

平成24年3月31日現在の町税収入状況と租税負担状況は、第28表及び第29表のとおりです。

第28表 町税の収入状況（平成24年3月31日現在）

（単位：千円、％）

税 目	平 成 2 3 年 度					平 成 2 2 年 度		
	最終予算額	調定済額	収入済額	収 入 割 合		最終予算額	調定済額	収入済額
	(A)	(B)	(C)	(C) / (A)	(C) / (B)	(D)	(E)	(F)
1. 町 民 税	177,900	213,147	178,574	100.4	83.8	176,143	219,947	186,068
2. 固 定 資 産 税	207,625	237,784	202,853	97.7	85.3	207,168	235,562	204,816
3. 軽自動車税	7,881	9,290	7,974	101.2	85.8	7,888	8,931	7,691
4. 町たばこ税	62,225	60,227	60,227	96.8	100.0	45,415	49,924	49,924
5. 入 湯 税	711	672	672	94.5	100.0	679	718	718
計	456,342	521,120	450,300	98.7	86.4	437,293	515,082	449,217

（上記表の続き）

税 目	平 成 2 2 年 度		比 較					
	収 入 割 合		最 終 予 算 額	調 定 済 額	収 入 済 額		比 較	
	(F) / (D)	(F) / (E)	(A) - (D)	(A) / (D)	(B) - (E)	(B) / (E)	(C) - (F)	(C) / (F)
1. 町 民 税	105.6	84.6	1,757	101.0	△ 6,800	96.9	△ 7,494	96.0
2. 固 定 資 産 税	98.9	86.9	457	100.2	2,222	100.9	△ 1,963	99.0
3. 軽自動車税	97.5	86.1	△ 7	99.9	359	104.0	283	103.7
4. 町たばこ税	109.9	100.0	16,810	137.0	10,303	120.6	10,303	120.6
5. 入 湯 税	105.7	100.0	32	104.7	△ 46	93.6	△ 46	93.6
計	102.7	87.2	19,049	104.4	6,038	101.2	1,083	100.2

第29表 平成23年度住民の租税負担状況

平成24年3月31日現在

人口 5,053人 世帯数 2,438戸

税 目	調 定 額 (現年度分)	納 税 義務者(社)数	左の一人(社) 当りの税	総 人 口 に 対する一人 当りの税額	1世帯当りの 税 額
	千円	人	円	円	円
1. 町 民 税	142,768	2,075	68,804	28,254	58,559
2. 固 定 資 産 税	202,680	2,748	73,755	40,111	83,134
3. 軽自動車税	8,076	1,557	5,187	1,598	3,313
4. 町たばこ税	60,227	2	30,113,500	11,919	24,703
5. 入 湯 税	672	1	672,000	133	276
計	414,423	6,383	64,926	82,015	169,985

※町民税については、法人分を除く。

※固定資産税については、交付金を除く。

※滞納繰越分は除く。

第5 町債及び一時借入金の状況

1. 町債の状況

地方債は、証書借入又は証券発行により資金調達するもので、長期にわたる債務です。町は、地域住民の福祉を増進するために各種の公共施設（厚生福祉施設、学校等）や公用施設（道路、下水道等）の建設事業、あるいは災害復旧事業などについて町債を発行して事業の促進を図っています。

2. 借入額及び償還額の推移

町債のうち、一般会計の借入額と償還額は第30表のとおりです。

平成23年度においても、普通交付税の特例振替となる臨時財政対策債を発行し、財源を補てんしました。

元利償還額の歳出に占める割合は、前年度比0.3%減となっています。

また、一般会計の借入先別現在高と会計別現在高は、第31表と第32表のとおりです。

3. 一時借入金の状況

一時借入金は、予算を執行するにあたり歳入現金に不足が生じたときに、一時的に他より資金を借り入れて支払に充てるものです。平成23年度下半期における借入はありませんでした。

第6 普通会計貸借対照表（バランスシート）

当町の一般会計における貸借対照表は、第33表及び第34表のとおりです。

第30表 借入額及び償還額の推移

(単位：千円)

年度	借入額 (A)	元利償還額 (B)	(B) / (A)	歳出に占める (B)の割合
19	222,500	538,303	241.9	18.2
20	161,600	528,741	327.2	16.2
21	279,200	534,294	191.4	12.5
22	353,900	525,726	148.6	12.8
23	294,000	512,233	174.2	12.5

第31表 一般会計借入先別現在高

(単位：千円、%)

借入先別	平成23年度末 現在高	構成比
財政融資資金 (旧資金運用部 資金を含む)	1,532,750	38.3
郵便貯金資金	120,711	3.0
簡易生命保険資金	1,008,949	25.3
地方公共団体金融機構 (公営企業金融公庫)	589,144	14.7
市中銀行	149,147	3.7
共済等	498,759	12.5
その他	101,957	2.5
計	4,001,417	100.0

第32表 会計別地方債現在高

(単位：千円、%)

区分	平成23年度末 現在高	構成比
(公営企業会計)		
1. 病院事業会計	2,133,391	40.2
2. 水道事業会計	682,304	12.8
3. 介護老健施設事業会計	1,096,661	20.6
4. 土地取得会計	0	0.0
5. 下水道事業会計	1,401,275	26.4
小計	5,313,631	100.0
(一般会計)		
1. 一般公共事業債	218,935	5.5
2. 一般単独事業債	348,960	8.7
3. 公営住宅建設 事業債	649,703	16.2
4. 義務教育施設 整備事業債	310,208	7.8
5. 過疎対策事業債	514,470	12.9
6. 災害復旧事業債		0.0
7. 厚生福祉施設 整備事業債		0.0
8. 財源対策債	37,781	0.9
9. 臨時財政特例債	727	0.0
10. 公共事業等 臨時特例債		0.0
11. 調整債	2,410	0.1
12. 北海道貸付金	42,851	1.1
13. 公有林整備債	59,110	1.5
14. 減税補てん債	71,817	1.8
15. 臨時税収 補てん債	18,312	0.5
16. 一般会計出資債	12,166	0.3
17. 臨時財政対策債	1,713,967	42.7
小計	4,001,417	100.0
合計	9,315,048	

バ ラ ン ス シ ー ト

(平成24年3月31日現在)

(単位:千円)

借 方	貸 方
[資産の部]	[負債の部]
1. 有形固定資産	1. 固定負債
(1) 総務費 <u>1,236,640</u>	(1) 地方債 <u>3,555,285</u>
(2) 民生費 <u>121,277</u>	(2) 債務負担行為
(3) 衛生費 <u>33,035</u>	① 物件の購入等 <u>0</u>
(4) 労働費 <u>7,330</u>	② 債務保証又は損失補償 <u>0</u>
(5) 農林水産業費 <u>954,968</u>	債務負担行為計 <u>0</u>
(6) 商工費 <u>694</u>	(3) 退職給与引当金 <u>746,936</u>
(7) 土木費 <u>5,973,794</u>	固定負債合計 <u>4,302,221</u>
(8) 消防費 <u>9,697</u>	2. 流動負債
(9) 教育費 <u>3,991,287</u>	(1) 翌年度償還予定額 <u>446,132</u>
(10) その他 <u>16,076</u>	(2) 翌年度繰上充用金 <u>0</u>
計 <u>12,344,798</u>	流動負債合計 <u>446,132</u>
(うち土地 <u>1,692,602</u>)	負債合計 <u>4,748,353</u>
有形固定資産合計 <u>12,344,798</u>	[正味資産の部]
2. 投資等	1. 国庫支出金 <u>2,459,278</u>
(1) 投資及び出資金 <u>16,418</u>	2. 都道府県支出金 <u>2,187,169</u>
(2) 貸付金 <u>0</u>	3. 一般財源等 <u>4,210,150</u>
(3) 基金	正味資産合計 <u>8,856,597</u>
① 特定目的基金 <u>22,194</u>	負債・正味資産合計 <u>13,604,950</u>
② 土地開発基金 <u>0</u>	
③ 定額運用基金 <u>62,868</u>	
基金計 <u>85,062</u>	
(4) 退職手当組合積立金 <u>27,418</u>	
投資合計 <u>128,898</u>	
3. 流動資産	
(1) 現金・預金	
① 財政調整基金 <u>852,500</u>	
② 減債基金 <u>2,508</u>	
③ 歳計現金 <u>189,466</u>	
現金・預金計 <u>1,044,474</u>	
未収金	
① 地方税 <u>68,097</u>	
② その他 <u>18,683</u>	
(2) 未収金計 <u>86,780</u>	
流動資産合計 <u>1,131,254</u>	
資産合計 <u>13,604,950</u>	

※ 債務負担行為に関する情報

① 物件の購入等に係るもの 0 千円
 ② 債務保証又は損失補償に係るもの 0 千円
 ③ 利子補給等に係るもの 2,571 千円

第34表

バランスシート(町民一人あたり)
(平成24年3月31日現在 住民基本台帳人口5,013人)

(単位:円)

借 方		貸 方	
[資産の部]		[負債の部]	
1. 有形固定資産		1. 固定負債	
(1) 総務費	246,688	(1) 地方債	709,211
(2) 民生費	24,192	(2) 債務負担行為	
(3) 衛生費	6,590	① 物件の購入等	0
(4) 労働費	1,462	② 債務保証又は損失補償	0
(5) 農林水産業費	190,498	債務負担行為計	0
(6) 商工費	138	(3) 退職給与引当金	149,000
(7) 土木費	1,191,661	固定負債合計	858,211
(8) 消防費	1,934		
(9) 教育費	796,187	2. 流動負債	
(10) その他	3,207	(1) 翌年度償還予定額	88,995
計	2,462,557	(2) 翌年度繰上充用金	0
(うち土地)	337,643)	流動負債合計	88,995
有形固定資産合計	2,462,557	負債合計	947,206
2. 投資等		[正味資産の部]	
(1) 投資及び出資金	3,275	1. 国庫支出金	490,580
(2) 貸付金	0	2. 都道府県支出金	436,299
(3) 基金		3. 一般財源等	839,848
① 特定目的基金	4,427	正味資産合計	1,766,727
② 土地開発基金	0		
③ 定額運用基金	12,541	負債・正味資産合計	2,713,933
基金計	16,968		
(4) 退職手当組合積立金	5,469		
投資合計	25,712		
3. 流動資産			
(1) 現金・預金			
① 財政調整基金	170,058		
② 減債基金	500		
③ 歳計現金	37,795		
現金・預金計	208,353		
未収金			
① 地方税	13,584		
② その他	3,727		
(2) 未収金計	17,311		
流動資産合計	225,664		
資産合計	2,713,933		

※ 債務負担行為に関する情報

① 物件の購入等に係るもの	0 円
② 債務保証又は損失補償に係るもの	0 円
③ 利子補給等に係るもの	513 円