

■各会計決算規模

【歳入】

(千円)

年度	一般会計	国保特別会計	後期高齢者医療特別会計	介護保険事業特別会計	介護サービス事業特別会計	下水道事業特別会計	国保病院事業会計		水道事業会計		介護老健施設事業会計	
							収益的收入	資本的收入	収益的收入	資本的收入	収益的收入	資本的收入
平成24年度	4,505,170	899,480	157,970	644,230	4,090	197,410	1,322,410	49,020	139,100	16,840	391,470	41,600
平成25年度	4,630,250	889,410	187,320	637,130	3,990	206,280	1,352,160	155,610	129,450	13,890	389,250	42,200
平成26年度	5,866,040	884,020	157,980	664,390	4,910	220,760	1,421,660	186,500	150,390	81,280	415,320	49,420
平成27年度	5,969,980	981,130	160,110	678,640	52,200	222,500	1,459,440	161,200	152,920	6,080	407,250	71,930
平成28年度	4,767,020	967,850	165,770	675,630	3,710	200,270	1,453,510	299,270	150,760	16,500	354,490	66,900

【歳出】

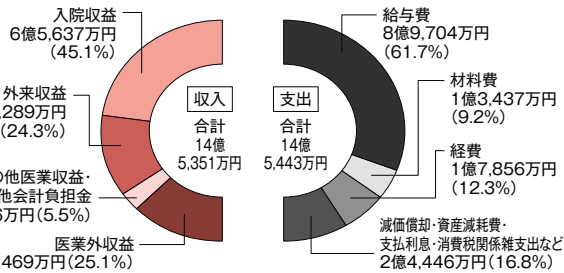
(千円)

年度	一般会計	国保特別会計	後期高齢者医療特別会計	介護保険事業特別会計	介護サービス事業特別会計	下水道事業特別会計	国保病院事業会計		水道事業会計		介護老健施設事業会計	
							収益的收入	資本的收入	収益的收入	資本的收入	収益的收入	資本的收入
平成24年度	4,365,950	786,770	154,980	626,130	4,910	195,710	1,378,170	85,400	150,390	122,000	135,190	102,200
平成25年度	4,451,430	766,230	184,580	635,090	3,990	204,080	1,424,470	244,960	153,300	69,000	388,820	105,400
平成26年度	5,590,640	773,980	157,820	410,300	4,910	218,430	1,549,900	203,700	144,090	124,510	410,300	114,080
平成27年度	5,733,450	857,370	160,020	667,720	52,200	219,940	1,464,890	241,430	135,180	53,520	407,060	123,650
平成28年度	4,730,280	825,250	165,040	651,080	3,710	199,260	1,454,430	365,930	140,710	66,420	360,180	118,690

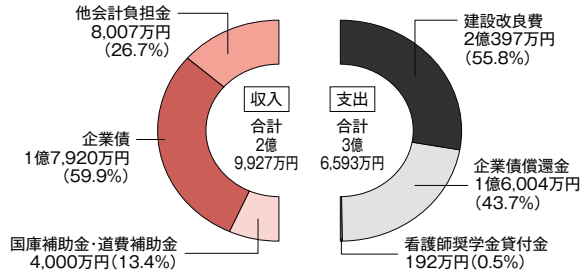
■国民健康保険病院事業会計(平成28年度)

収益的収支の入院収益は、患者数の減に伴い減収となりました。外来収益については、人工透析患者数の増及び24時間体制による訪問看護の増により増収となっています。

収益的収支



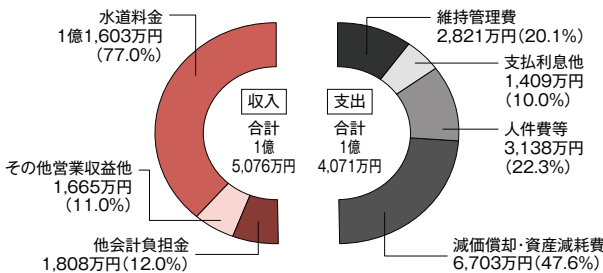
資本的収支



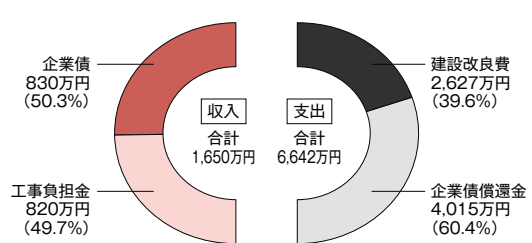
■水道事業会計(平成28年度)

収益的収支は、給水人口の減少及び工事関連事業所の減少により、収益が減少しました。また、資本的収支は、配水管改良工事及び水道管移設工事の増加に伴い、収入・支出とも前年度より増額となっております。

収益的収支



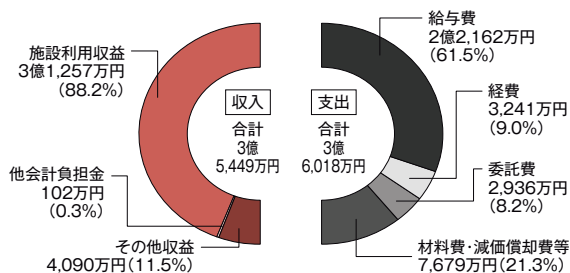
資本的収支



■介護老人保健施設事業会計(平成28年度)

収益的収支は、在宅復帰施設として在宅復帰支援を継続的に行っていることで入所利用者が減少し、収益が減少となりました。費用では、職員の国保病院異動に伴う給与費の減や入所利用者の減少により委託費等が減額となっています。

収益的収支



資本的収支

