

平成23年6月

木古内町財政事情

(第29号)

目 次

第1	平成23年度当初予算の状況	
1.	あらし	1
2.	一般会計	2
3.	特別会計	6
	(1) 木古内町国民健康保険特別会計	
	(2) 木古内町後期高齢者医療制度特別会計	
	(3) 木古内町介護保険事業特別会計	
	(4) 木古内町介護サービス事業特別会計	
	(5) 木古内町下水道事業特別会計	
第2	平成22年度財政運営の状況	
1.	あらし	11
2.	一般会計	11
3.	特別会計	14
第3	公営企業の業務状況	
1.	木古内町国民健康保険病院事業会計	20
	(1) 平成23年度当初予算の状況及び経営方針	
	(2) 平成22年度下半期の業務状況	
2.	木古内町水道事業会計	22
	(1) 平成23年度当初予算の状況及び経営方針	
	(2) 平成22年度下半期の業務状況	
3.	木古内町介護老人保健施設事業会計	24
	(1) 平成23年度当初予算の状況及び経営方針	
	(2) 平成22年度下半期の業務状況	
第4	町税の状況	
1.	平成23年度当初予算の状況	26
2.	平成22年度下半期の状況	26
第5	町債及び一時借入金の状況	
1.	町債の状況	28
2.	借入額及び償還額の推移	28
3.	一時借入金の状況	28
第6	一般会計貸借対照表(バランスシート)	28

第1 平成23年度当初予算の状況

1. あらまし

地方財政を取り巻く状況は依然として厳しいなか、ライフスタイルの変化に伴って住民ニーズは多様化しています。この住民ニーズに的確に対応するため、自治体運営は、優先度を考慮しながら限られた財源で施策の展開を図っていかねばなりません。

平成23年度予算は、厳しいながらも交付税制度の改善などによって少しずつ好転しはじめた収支状況を踏まえつつ、経常経費の削減や建設事業の精査などによりさらに収支のバランスを図り、事業の優先度を全庁的に協議したなかで調製しました。昨年度に引き続き第5次振興計画をベースに保健・医療・福祉ネットワークの構築、生活基盤や防災体制の強化、高速交通体系の整備に向けた諸施策の実施、産業の振興・活性化、教育の充実等に努め、快適で活力に満ちた町づくりを目指した施策を実施することとしました。

以上の結果、平成23年度当初予算は、

一般会計	3,816,808千円
特別会計	4,220,962千円
（うち公営企業会計）	2,299,889千円
計	8,037,770千円

となりました。これを平成22年度予算の、

一般会計	3,780,334千円
特別会計	4,264,226千円
（うち公営企業会計）	2,302,276千円
計	8,044,560千円

と比較すると、一般会計においては1.0%の増、特別会計においては1.0%の減、公営企業会計においては0.1%の減であり、総額においては0.1%の減となっており、ほぼ前年度規模の予算となっています。

会計別、当初予算の推移及び平成23年度会計別内訳は、第1表及び第1図に示すとおりです。

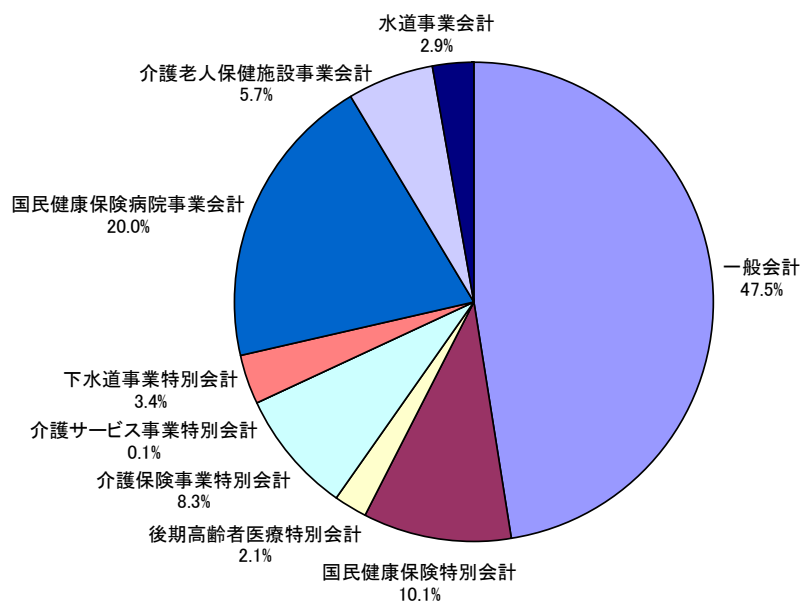
第1表 会計別当初予算額の推移

(単位：千円、%)

区 分	一 般 会 計		特 別 会 計		う ち 企 業 会 計		計	
	当 初 予 算 額	前 年 度 比	当 初 予 算 額	前 年 度 比	当 初 予 算 額	前 年 度 比	当 初 予 算 額	前 年 度 比
19 年度	2,995,561	△ 2.2	4,961,305	0.0	2,182,876	△ 2.7	7,956,866	△ 0.8
20 年度	3,243,129	8.3	4,009,048	△ 19.2	2,098,089	△ 3.9	7,252,177	△ 8.9
21 年度	3,466,515	6.9	6,374,709	59.0	4,474,811	113.3	9,841,224	35.7
22 年度	3,780,334	9.1	4,264,226	△ 33.1	2,302,276	△ 48.6	8,044,560	△ 18.3
23 年度	3,816,808	1.0	4,220,962	△ 1.0	2,299,889	△ 0.1	8,037,770	△ 0.1

※平成20年度は、肉付け後予算。

第1図 平成23年度会計別予算構成



2. 一般会計

平成23年度一般会計予算の規模は、約38億2千万円です。

歳入の構成についてみると、第2表及び第2図に示すとおり地方交付税が52.4%と最も多く、次いで町税12.0%、諸収入10.5%、町債8.0%となっています。また、当初予算における町債の内訳は第5表のとおりです。

目的別の歳出についてみると、第3表及び第3図に示すとおり民生費が18.1%を占め、土木費15.8%、職員給与費15.7%、衛生費14.4%、公債費13.9%などとなっています。

性質別の歳出についてみると、第4図に示すとおり補助費等22.3%、人件費17.4%、普通建設事業費16.3%、公債費13.9%、物件費10.6%、繰出金10.2%などとなっています。

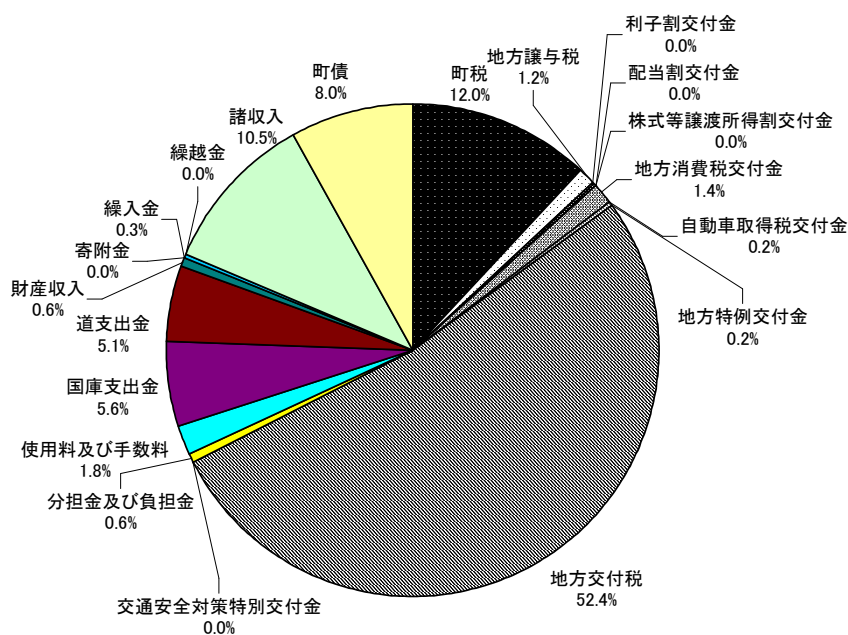
また、財源の内訳は第4表のとおりであり、国・道支出金や地方債などの特定財源が3割、交付税や町税などの一般財源がおおよそ7割となっています。

第2表 平成23年度一般会計歳入予算内訳

(単位：千円、%)

区 分	平成23年度		平成22年度		比 較	
	当初予算額 (A)	構 成 比	当初予算額 (A)	構 成 比	(A-B)	A/B (%)
1. 町 税	456,342	12.0	437,293	11.6	19,049	104.4
2. 地 方 譲 与 税	46,600	1.2	40,100	1.1	6,500	116.2
3. 利 子 割 交 付 金	1,600	0.0	2,100	0.1	△ 500	76.2
4. 配 当 割 交 付 金	200	0.0	100	0.0	100	200.0
5. 株 式 等 譲 渡 所 得 割 交 付 金	100	0.0	100	0.0	0	100.0
6. 地 方 消 費 税 交 付 金	54,000	1.4	49,400	1.3	4,600	109.3
7. 自 動 車 取 得 税 交 付 金	8,600	0.2	8,900	0.2	△ 300	96.6
8. 地 方 特 例 交 付 金	8,800	0.2	4,300	0.1	4,500	204.7
9. 地 方 交 付 税	2,000,000	52.4	1,808,000	47.8	192,000	110.6
10. 交 通 安 全 対 策 特 別 交 付 金	600	0.0	700	0.0	△ 100	85.7
11. 分 担 金 及 び 負 担 金	21,243	0.6	22,110	0.6	△ 867	96.1
12. 使 用 料 及 び 手 数 料	69,523	1.8	68,455	1.8	1,068	101.6
13. 国 庫 支 出 金	213,849	5.6	141,477	3.7	72,372	151.2
14. 道 支 出 金	193,248	5.1	135,790	3.6	57,458	142.3
15. 財 産 収 入	23,198	0.6	81,988	2.2	△ 58,790	28.3
16. 寄 附 金	40	0.0	40	0.0	0	100.0
17. 繰 入 金	11,683	0.3	900	0.0	10,783	1,298.1
18. 繰 越 金	1,000	0.0	1,000	0.0	0	100.0
19. 諸 収 入	401,082	10.5	601,181	15.9	△ 200,099	66.7
20. 町 債	305,100	8.0	376,400	10.0	△ 71,300	81.1
計	3,816,808	100.0	3,780,334	100.0	36,474	101.0

第2図 平成23年度一般会計歳入予算内訳

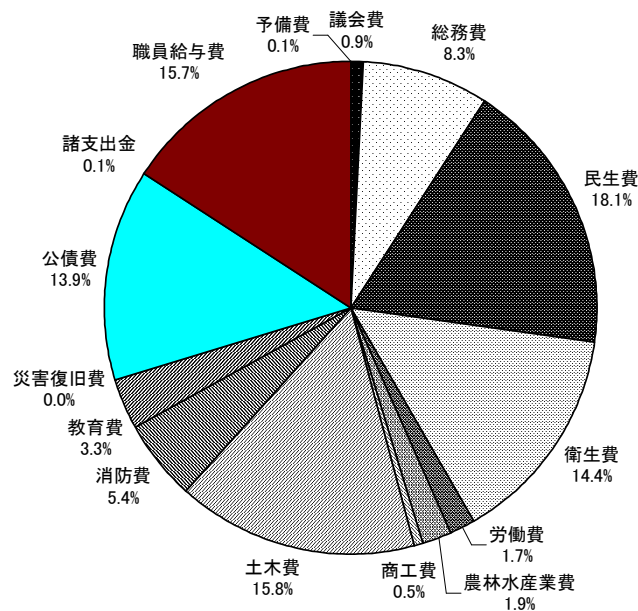


第3表 平成23年度一般会計歳出予算内訳

(単位：千円、%)

区 分	平成23年度		平成22年度		比 較	
	当初予算額 (A)	構 成 比	当初予算額 (A)	構 成 比	(A - B)	A/B (%)
1. 議 会 費	33,114	0.9	37,954	1.0	△ 4,840	87.2
2. 総 務 費	317,787	8.3	345,754	9.1	△ 27,967	91.9
3. 民 生 費	689,499	18.1	656,539	17.4	32,960	105.0
4. 衛 生 費	550,807	14.4	446,797	11.8	104,010	123.3
5. 労 働 費	65,496	1.7	8,356	0.2	57,140	783.8
6. 農 林 水 産 業 費	74,357	1.9	61,117	1.6	13,240	121.7
7. 商 工 費	18,106	0.5	17,621	0.5	485	102.8
8. 土 木 費	603,370	15.8	683,106	18.1	△ 79,736	88.3
9. 消 防 費	205,452	5.4	269,965	7.1	△ 64,513	76.1
10. 教 育 費	124,761	3.3	116,714	3.1	8,047	106.9
11. 災 害 復 旧 費	527	0.0	327	0.0	200	161.2
12. 公 債 費	529,753	13.9	530,722	14.0	△ 969	99.8
13. 諸 支 出 金	2,000	0.1	2,000	0.1	0	100.0
14. 職 員 給 与 費	599,779	15.7	601,362	15.9	△ 1,583	99.7
15. 予 備 費	2,000	0.1	2,000	0.1	0	100.0
計	3,816,808	100.0	3,780,334	100.0	36,474	101.0

第3図 平成23年度一般会計歳出別予算内訳

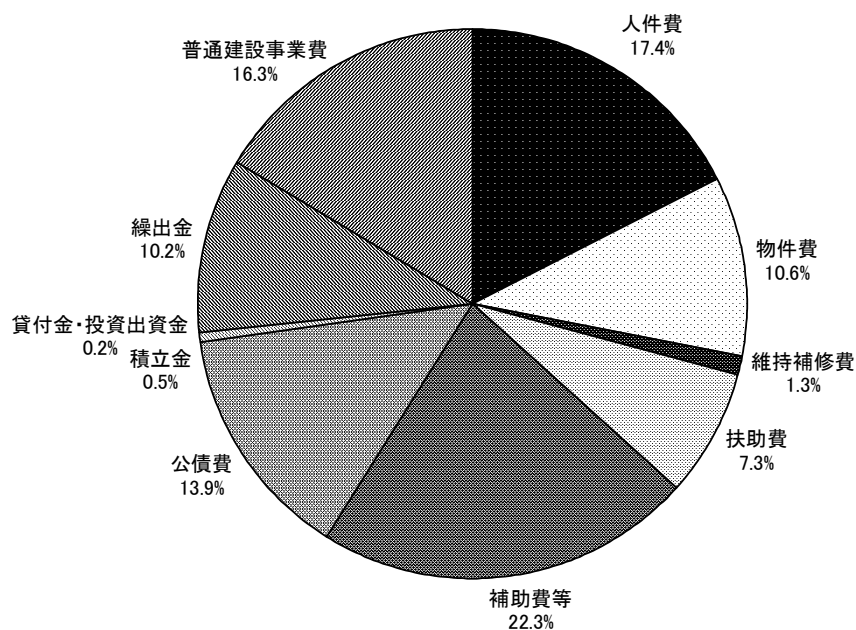


第4表 平成23年度一般会計歳出予算財源内訳

(単位：千円、%)

区 分	当初予算額 (A)	特 定 財 源					一般財源 (C)	C/A
		国道支出金	地 方 債	そ の 他	計 (B)	(B) / (A)		
1. 議 会 費	33,114				0	0.0	33,114	100.0
2. 総 務 費	317,787	11,276	87,800	16,282	115,358	36.3	202,429	63.7
3. 民 生 費	689,499	227,537	11,800	34,001	273,338	39.6	416,161	60.4
4. 衛 生 費	550,807	4,949	43,100	17,557	65,606	11.9	485,201	88.1
5. 労 働 費	65,496	65,416		8	65,424	99.9	72	0.1
6. 農 林 水 産 業 費	74,357	14,572	8,200	8,658	31,430	42.3	42,927	57.7
7. 商 工 費	18,106	66		6,016	6,082	33.6	12,024	66.4
8. 土 木 費	603,370	79,150	37,600	357,753	474,503	78.6	128,867	21.4
9. 消 防 費	205,452				0	0.0	205,452	100.0
10. 教 育 費	124,761	28		19,706	19,734	15.8	105,027	84.2
11. 災 害 復 旧 費	527				0	0.0	527	100.0
12. 公 債 費	529,753			51,398	51,398	9.7	478,355	90.3
13. 諸 支 出 金	2,000				0	0.0	2,000	100.0
14. 職 員 給 与 費	599,779	4,103		15,300	19,403	3.2	580,376	96.8
15. 予 備 費	2,000				0	0.0	2,000	100.0
計 (D)	3,816,808	407,097	188,500	526,679	1,122,276	29.4	2,694,532	70.6
平成22年度 (E)	3,780,334	277,267	74,500	714,323	1,066,090	28.2	2,714,244	71.8
比 較	(D-E)	36,474	129,830	114,000	△ 187,644	56,186	△ 19,712	
	(D/E)	101.0	146.8	253.0	73.7	105.3	99.3	

第4図 平成23年度一般会計予算性質別内訳



第5表 平成23年度当初予算の町債

(単位：千円)

起債の目的	限度額	起債の方法	利率	償還の方法
臨時財政対策債	116,600	証書借入 又は 証券発行	5.0%以内 (ただし、利率見直し方式で借り入れる政府資金及び地方公共団体金融機構資金について、利率の見直しを行った後においては、当該見直し後の利率)	政府資金についてはその融資条件により、銀行その他については当該借入先と協定するものとする。 ただし、町財政の都合により据置期間及び償還期限を短縮し、もしくは繰上償還又は低利債に借換えすることができる。
過疎地域自立促進特別事業債	54,900			
新幹線整備事業債	87,800			
水産業施設整備事業債	8,200			
街路整備事業債	9,000			
駐車場整備事業債	28,600			
計	305,100			

3. 特別会計

特別会計は、特定の歳入をもって特定の歳出に充て一般の歳入歳出と区別して整理する必要がある場合、または特定の事業を行う場合において設置するもので、平成23年度当初においては公営企業会計以外の特別会計は第6表のとおりで、国民健康保険、後期高齢者医療、介護保険事業、介護サービス事業、下水道事業の5特別会計があります。

この会計の予算総額は約19億2千万円で、前年度と比較すると4千万円、2.1%の減となっています。

第6表 平成23年度特別会計予算内訳

(単位：千円、%)

区分	平成23年度	平成22年度	比較	
	当初予算額(A)	当初予算額(A)	(A) - (B)	(A) / (B)
国民健康保険特別会計	810,322	878,207	△ 67,885	92.3
老人保健特別会計	0	194	△ 194	皆減
後期高齢者医療特別会計	168,714	150,506	18,208	112.1
土地取得特別会計	0	9,225	△ 9,225	皆減
介護保険事業特別会計	663,468	655,393	8,075	101.2
介護サービス事業特別会計	4,348	4,262	86	102.0
下水道事業特別会計	274,221	264,163	10,058	103.8
計	1,921,073	1,961,950	△ 40,877	97.9

(1) 木古内町国民健康保険特別会計

この会計は、社会保険、共済保険等に参加していない町民の健康保持や医療給付を行って社会保障や町民の保健の向上に寄与することを目的としています。(第7表参照)

(2) 木古内町後期高齢者医療特別会計

この会計は、町民の老後における健康の保持と適切な医療の確保を図るため、疾病の予防・治療・機能訓練等の保健事業を総合的に実施し、もって町民保健の向上及び老人福祉の増進を図ることを目的としています。(第8表参照) なお、この後期高齢者医療制度は平成20年4月から従前の老人保健制度にかわって施行されたものです。

(3) 木古内町介護保険事業特別会計

この会計は、加齢に伴って生ずる心身の変化に起因する疾病等により要介護状態となり、入浴、排泄、食事等の介護、機能訓練や看護及び療養上の管理、その他の医療を要する被保険者に対して行うサービスに対する事業です。(第9表参照)

(4) 木古内町介護サービス事業特別会計

この会計は、要介護認定で要支援・要介護と判定された被保険者及びその家族に対し、面接調査等により意向を確認のうえ、介護保険のサービスの内容からサービス提供者の情報提供や実施状況の管理等を行い、在宅での自立した日常生活が営むことができるよう、必要な介護保険サービスの提供にかかる計画業務を行う事業です。(第10表参照)

(5) 木古内町下水道事業特別会計

この会計は、生活排水を排除し終末処理場で処理する事業で、トイレの水洗化を促進し、宅地内の下水の滞留を防止して、町民の衛生環境の向上と公共用水域の水質環境を保全するための施設を整備する事業です。(第11表参照)

第7表 平成23年度国民健康保険特別会計当初予算歳入歳出内訳

(単位：千円)

歳 入 予 算				歳 出 予 算			
区 分	平成23年度	平成22年度	比 較	区 分	平成23年度	平成22年度	比 較
国民健康 保 險 税	153,943	155,900	△ 1,957	総 務 費	25,817	26,287	△ 470
使用料及び 手 数 料	100	100	0	保 險 給 付 費	528,415	547,394	△ 18,979
国庫支出金	209,890	217,107	△ 7,217	後期高齢者 支 援 金 等	76,124	78,921	△ 2,797
療養給付費 交 付 金	26,191	13,791	12,400	前期高齢者 前 納 付 金 等	186	145	41
前期高齢者 交 付 金	156,994	251,375	△ 94,381	老 人 保 健 拠 出 金	192	7	185
道 支 出 金	37,409	32,869	4,540	介 護 納 付 金	38,924	29,240	9,684
共 同 事 業 交 付 金	58,076	56,208	1,868	共 同 事 業 拠 出 金	98,412	102,464	△ 4,052
繰 入 金	80,971	84,333	△ 3,362	保 健 事 業 費	34,211	34,214	△ 3
繰 越 金	85,686	63,040	22,646	公 債 費	100	100	0
諸 収 入	1,062	3,484	△ 2,422	諸 支 出 金	2,996	42,366	△ 39,370
				予 備 費	4,945	17,069	△ 12,124
計	810,322	878,207	△ 67,885	計	810,322	878,207	△ 67,885

第8表 平成23年度後期高齢者医療特別会計当初予算歳入歳出内訳

(単位：千円)

歳 入 予 算				歳 出 予 算			
区 分	平成23年度	平成22年度	比 較	区 分	平成23年度	平成22年度	比 較
後期高齢者 医 療 保 険 料	46,466	45,836	630	総 務 費	1,904	1,762	142
使用料及び 手 数 料	12	12	0	保 健 事 業 費	1,003	1,198	△ 195
広域連合 補 助 金	400	646	△ 246	後期高齢者医療 広域連合納付金	165,456	147,195	18,261
繰 入 金	121,151	103,152	17,999	諸 支 出 金	301	301	0
繰 越 金	1	1	0	予 備 費	50	50	0
諸 収 入	684	859	△ 175				
計	168,714	150,506	18,208	計	168,714	150,506	18,208

第9表 平成23年度介護保険事業特別会計当初予算歳入歳出内訳

(単位：千円)

歳 入 予 算				歳 出 予 算			
区 分	平成23年度	平成22年度	比 較	区 分	平成23年度	平成22年度	比 較
保 険 料	90,845	90,826	19	総 務 費	43,417	42,269	1,148
分 担 金 及 び 負 担 金	18,402	17,519	883	保 険 給 付 費	569,600	564,990	4,610
使 用 料 及 び 手 数 料	15	15	0	地 域 支 援 費 事 業 費	32,710	33,578	△ 868
国 庫 支 出 金	153,350	151,921	1,429	公 債 費	51	51	0
支 払 基 金 交 付 金	172,588	171,191	1,397	諸 支 出 金	152	152	0
道 支 出 金	91,532	90,930	602	予 備 費	17,538	14,353	3,185
繰 入 金	118,709	114,964	3,745				
繰 越 金	18,000	18,000	0				
諸 収 入	27	27	0				
計	663,468	655,393	8,075	計	663,468	655,393	8,075

第10表 平成23年度介護サービス事業特別会計当初予算歳入歳出内訳

(単位：千円)

歳 入 予 算				歳 出 予 算			
区 分	平成23年度	平成22年度	比 較	区 分	平成23年度	平成22年度	比 較
サービス収入	4,346	4,260	86	総 務 費	4,348	4,262	86
諸 収 入	1	1	0				
繰 越 金	1	1	0				
計	4,348	4,262	86	計	4,348	4,262	86

第 1 1 表 平成 2 3 年度下水道事業特別会計当初予算歳入歳出内訳

(単位：千円)

歳 入 予 算				歳 出 予 算			
区 分	平成 2 3 年度	平成 2 2 年度	比 較	区 分	平成 2 3 年度	平成 2 2 年度	比 較
分 担 金 及び負担金	4,400	3,705	695	総 務 費	40,839	38,982	1,857
使 用 料 及び手数料	20,082	19,288	794	施 設 費	130,045	123,711	6,334
国庫支出金	60,000	59,000	1,000	公 債 費	103,287	101,420	1,867
繰 入 金	73,821	76,068	△ 2,247	諸 支 出 金	50	50	0
繰 越 金	1	1	0				
諸 収 入	3,617	1	3,616				
町 債	112,300	106,100	6,200				
計	274,221	264,163	10,058	計	274,221	264,163	10,058

第2 平成22年度財政運営の状況

1. あらまし

平成22年度下半期（平成22年10月1日～平成23年3月31日）における町財政の運営にあたっては、北海道新幹線建設に付随する事業、鶴岡小学校閉校に伴う事業、前年度に引き続き国の緊急経済対策による地域活性化・きめ細かな臨時交付金や住民生活に光をそそぐ交付金を充当した事業などを補正計上し、所要の予算措置をしました。

（第12表参照）

これにより、最終予算額は、

一般会計	4,092,461千円
特別会計	1,978,462千円
計	6,070,923千円

となりました。これを当初予算と比較すると、それぞれ、

一般会計	+312,127千円
特別会計	+16,512千円
計	+328,639千円

となり、下半期における補正額は、

一般会計	△89,241千円
特別会計	+66,030千円
計	△23,211千円

となっています。

第12表 平成22年度会計区分別予算内訳

（単位：千円）

区 分	当 初 予 算 額	上 半 期 にお け る 補 正 額	下 半 期 にお け る 補 正 額	最 終 予 算 額
一 般 会 計	3,780,334	401,368	△ 89,241	4,092,461
特 別 会 計	1,961,950	△ 49,518	66,030	1,978,462
計	5,742,284	351,850	△ 23,211	6,070,923

2. 一般会計

下半期における歳入歳出予算の補正状況とその執行状況について説明します。

予算現額、執行額、執行率は第13表及び第14表のとおりであり、執行率が収入で96.9%、支出で93.3%と大きく低下しているのは、次年度に事業を繰り越しているためです。繰越額は約2億1千3百万円であり、その財源は国庫支出金6千5百万円、道支出金4千万円、諸収入1億円の特定財源計2億5百万円と、繰り越すべき一般財源8百万円となっています。

第13表 平成22年度一般会計収入状況 (各年度末現在)

(単位：百万円、%)

区 分	平成22年度			平成21年度			比 較		
	予算現額	収入済額	収入率	予算現額	収入済額	収入率	予算現額	収入済額	収入率
1. 町 税	437	449	102.7	447	440	98.4	△ 10	9	4.3
2. 地 方 譲 与 税	40	41	102.5	41	42	102.4	△ 1	△ 1	0.1
3. 利 子 割 交 付 金	2	1	50.0	2	2	100.0	0	△ 1	△ 50.0
4. 配 当 割 交 付 金	1	1	100.0	1	1	100.0	0	0	0.0
5. 株式等譲渡所得割交付金	1	0	0.0	1	1	100.0	0	△ 1	△ 100.0
6. 地方消費税交付金	49	55	112.2	52	55	105.8	△ 3	0	6.5
7. 自動車取得税交付金	9	8	88.9	10	7	70.0	△ 1	1	18.9
8. 地方特例交付金	8	9	112.5	4	4	100.0	4	5	12.5
9. 地方交付税	2,073	2,109	101.7	1,934	1,982	102.5	139	127	△ 0.7
10. 交通安全対策特別交付金	1	0	0.0	1	1	100.0	0	△ 1	△ 100.0
11. 分担金及び負担金	22	22	100.0	22	22	100.0	0	0	0.0
12. 使用料及び手数料	68	71	104.4	67	69	103.0	1	2	1.4
13. 国庫支出金	312	248	79.5	692	580	83.8	△ 380	△ 332	△ 4.3
14. 道 支 出 金	314	296	94.3	714	572	80.1	△ 400	△ 276	14.2
15. 財 産 収 入	138	138	100.0	210	208	99.0	△ 72	△ 70	1.0
16. 寄 附 金	8	8	100.0	3	3	100.0	5	5	—
17. 繰 入 金	1	1	100.0	4	3	75.0	△ 3	△ 2	25.0
18. 繰 越 金	179	179	100.0	92	92	100.0	87	87	0.0
19. 諸 収 入	375	276	73.6	106	102	96.2	269	174	△ 22.6
20. 町 債	366	354	96.7	310	279	90.0	56	75	6.7
計	4,404	4,266	96.9	4,713	4,465	94.7	△ 309	△ 199	2.1

第14表 平成22年度一般会計支出状況 (各年度末現在)

(単位：百万円、%)

区分	平成22年度			平成21年度			比較		
	予算現額	支出済額	執行率	予算現額	支出済額	執行率	予算現額	支出済額	支出増減率
1. 議会費	38	37	97.4	38	38	100.0	0	△1	△2.6
2. 総務費	757	728	96.2	767	630	82.1	△10	98	15.6
3. 民生費	653	641	98.2	626	602	96.2	27	39	6.5
4. 衛生費	548	545	99.5	488	466	95.5	60	79	17.0
5. 労働費	27	27	100.0	7	7	100.0	20	20	285.7
6. 農林水産業費	146	75	51.4	172	167	97.1	△26	△92	△55.1
7. 商工費	18	18	100.0	29	29	100.0	△11	△11	△37.9
8. 土木費	589	457	77.6	1,021	855	83.7	△432	△398	△46.5
9. 消防費	264	263	99.6	234	223	95.3	30	40	17.9
10. 教育費	198	162	81.8	211	161	76.3	△13	1	0.6
11. 災害復旧費	1	1	100.0	1	1	100.0	0	0	0.0
12. 公債費	531	526	99.1	539	534	99.1	△8	△8	△1.5
13. 諸支出金	3	3	100.0	2	2	100.0	1	1	50.0
14. 職員給与費	629	626	99.5	576	572	99.3	53	54	9.4
15. 予備費	2	0	0.0	2	0	0.0	0	0	—
計	4,404	4,109	93.3	4,713	4,287	91.0	△309	△178	△4.2

※予算現額には、予備費充当額を含む。

3. 特別会計

特別会計のうち、公営企業会計以外の会計についての平成22年度下半期における予算の補正状況と収入支出の状況について説明します。

予算の補正状況は第15表のとおりで、下半期においては5千万円を減額しました。なお、各会計の収支及び予算補正の状況は、第16表から第23表のとおりです。(単位の関係上ほかの表などと不突合の場合がある。)

第15表 平成22年度特別会計最終予算状況

(単位：百万円)

区 分	平成22年度				平成21年度	比 較		
	当 予 算 額	初 上 お お け 正 額	半 期 に お お け る 額	下 半 期 に お お け る 額	最 終 予 算 額 A	最 終 予 算 額 B	A-B	A/B
国民健康保険特別会計	878		69	△10	937	886	51	105.8
老人保健特別会計	1		0	0	1	10	△9	10.0
後期高齢者医療特別会計	151		△2	△2	147	139	8	105.8
土地取得特別会計	9		0	0	9	17	△8	52.9
介護保険事業特別会計	655		5	△9	651	675	△24	96.4
介護サービス事業特別会計	4		0	△1	3	4	△1	75.0
下水道事業特別会計	264		△6	△28	230	167	63	137.7
計	1,962		66	△50	1,978	1,898	80	104.2

第16表 平成22年度特別会計収支の状況（平成23年3月31日現在）

(単位：百万円、%)

区 分	平成22年度						平成21年度						比 較					
	最 終 予 算 額	収 入 額	支 出 額	収 入 率	支 出 率		最 終 予 算 額	収 入 額	支 出 額	収 入 率	支 出 率	最 終 予 算 額	収 入 額	支 出 額	収 入 率	支 出 率		
国民健康保険特別会計	937	961	839	102.6	89.5		886	900	768	101.6	86.7	51	61	71	1.0	2.8		
老人保健特別会計	1	1	0	100.0	0.0		10	9	9	90.0	90.0	△9	△8	△9	10.0	△90.0		
後期高齢者医療特別会計	147	149	144	101.4	98.0		139	139	139	100.0	100.0	8	10	5	1.4	△2.0		
土地取得特別会計	9	9	9	100.0	100.0		17	17	17	100.0	100.0	△8	△8	△8	0.0	0.0		
介護保険事業特別会計	651	628	609	96.5	93.5		675	665	644	98.5	95.4	△24	△37	△35	△2.0	△1.9		
介護サービス事業特別会計	3	3	3	100.0	100.0		4	4	4	100.0	100.0	△1	△1	△1	0.0	0.0		
下水道事業特別会計	230	230	229	100.0	99.6		167	168	165	100.6	98.8	63	62	64	△0.6	0.8		
計	1,978	1,981	1,833	100.2	92.7		1,898	1,902	1,746	100.2	92.0	80	79	87	0.0	0.7		

第17表 平成22年度国民健康保険特別会計予算補正の状況

(1) 歳入

(単位：千円)

区 分	当 初 予 算 額	上 半 期 に お け る 補 正 額	下 半 期 に お け る 補 正 額	計
国民健康保険税	155,900			155,900
使用料及び手数料	100			100
国庫支出金	217,107		△ 32,333	184,774
療養給付費交付金	13,791		16,468	30,259
前期高齢者交付金	251,375			251,375
道支出金	32,869		6,926	39,795
共同事業交付金	56,208		478	56,686
繰入金	84,333		△ 56	84,277
繰越金	63,040	68,902		131,942
諸収入	3,484		△ 1,204	2,280
計	878,207	68,902	△ 9,721	937,388

(2) 歳出

(単位：千円)

区 分	当 初 予 算 額	上 半 期 に お け る 補 正 額	下 半 期 に お け る 補 正 額	計
総務費	26,287	288	2,413	28,988
保険給付費	547,394		△ 18,075	529,319
後期高齢者支援金等	78,921		△ 225	78,696
前期高齢者納付金等	145			145
老人保健拠出金	7			7
介護納付金	29,240		△ 118	29,122
共同事業拠出金	102,464			102,464
保健事業費	34,214		△ 4,284	29,930
公債費	100			100
諸支出金	42,366	17,802	3,541	63,709
予備費	17,069	50,812	7,027	74,908
計	878,207	68,902	△ 9,721	937,388

第18表 平成22年度老人保健特別会計予算補正の状況

(1) 歳入

(単位：千円)

区 分	当 初 予 算 額	上 半 期 に お け る 補 正 額	下 半 期 に お け る 補 正 額	計
支 払 基 金 交 付 金	51		△ 51	0
国 庫 支 出 金	33		156	189
道 支 出 金	8		△ 7	1
繰 入 金	58		△ 58	0
繰 越 金	40		85	125
諸 収 入	4		△ 4	0
計	194	0	121	315

(2) 歳出

(単位：千円)

区 分	当 初 予 算 額	上 半 期 に お け る 補 正 額	下 半 期 に お け る 補 正 額	計
総 務 費	1		△ 1	0
医 療 諸 費	101		△ 101	0
諸 支 出 金	42		△ 26	16
予 備 費	50		249	299
計	194	0	121	315

第19表 平成22年度後期高齢者医療特別会計予算補正の状況

(1) 歳入

(単位：千円)

区 分	当 初 予 算 額	上 半 期 に お け る 補 正 額	下 半 期 に お け る 補 正 額	計
後 期 高 齢 者 医 療 保 険 料	45,836	△ 1,633		44,203
使 用 料 及 び 手 数 料	12			12
広 域 連 合 補 助 金	859		△ 246	613
繰 入 金	646		△ 1,127	△ 481
繰 越 金	103,152	160		103,312
諸 収 入	1		△ 470	△ 469
計	150,506	△ 1,473	△ 1,843	147,190

(2) 歳出

(単位：千円)

区 分	当 初 予 算 額	上 半 期 に お け る 補 正 額	下 半 期 に お け る 補 正 額	計
総 務 費	1,762		△ 43	1,719
保 健 事 業 費	1,198		△ 506	692
後 期 高 齢 者 医 療 広 域 連 合 納 付 金	147,195	△ 1,633	△ 994	144,568
諸 支 出 金	301		△ 300	1
予 備 費	50	160		210
計	150,506	△ 1,473	△ 1,843	147,190

第20表 平成22年度土地取得特別会計予算補正の状況

(1) 歳入

(単位：千円)

区 分	当 初 予 算 額	上 半 期 に お け る 補 正 額	下 半 期 に お け る 補 正 額	計
繰 入 金	9,223			9,223
繰 越 金	1			1
諸 収 入	1			1
計	9,225	0	0	9,225

(2) 歳出

(単位：千円)

区 分	当 初 予 算 額	上 半 期 に お け る 補 正 額	下 半 期 に お け る 補 正 額	計
公 債 費	9,225			9,225
計	9,225	0	0	9,225

第21表 平成22年度介護保険事業特別会計予算補正の状況

(1) 歳入

(単位：千円)

区 分	当 初 予 算 額	上 半 期 における 補 正 額	下 半 期 における 補 正 額	計
保 険 料	90,826			90,826
分担金及び負担金	17,519	1,046		18,565
使用料及び手数料	15			15
国 庫 支 出 金	151,921		△ 906	151,015
支 払 基 金 交 付 金	171,191		△ 3,984	167,207
道 支 出 金	90,930		△ 3,410	87,520
繰 入 金	114,964		△ 1,157	113,807
繰 越 金	18,000	3,699		21,699
諸 収 入	27			27
計	655,393	4,745	△ 9,457	650,681

(2) 歳出

(単位：千円)

区 分	当 初 予 算 額	上 半 期 における 補 正 額	下 半 期 における 補 正 額	計
総 務 費	42,269	1,046	458	43,773
保 険 給 付 費	564,990		△ 13,280	551,710
地 域 支 援 費	33,578		45	33,623
公 債 費	51			51
諸 支 出 金	152	4,383		4,535
予 備 費	14,353	△ 684	3,320	16,989
				0
計	655,393	4,745	△ 9,457	650,681

第22表 平成22年度介護サービス事業特別会計予算補正の状況

(1) 歳入

(単位：千円)

区 分	当 初 予 算 額	上 半 期 にお け る 補 正 額	下 半 期 にお け る 補 正 額	計
サービス収入	4,260		△ 651	3,609
繰越金	1			1
諸収入	1			1
計	4,262	0	△ 651	3,611

(2) 歳出

(単位：千円)

区 分	当 初 予 算 額	上 半 期 にお け る 補 正 額	下 半 期 にお け る 補 正 額	計
総務費	4,262		△ 651	3,611
計	4,262	0	△ 651	3,611

第23表 平成22年度下水道事業特別会計予算補正の状況

(1) 歳入

(単位：千円)

区 分	当 初 予 算 額	上 半 期 にお け る 補 正 額	下 半 期 にお け る 補 正 額	計
分担金及び負担金	3,705		1,030	4,735
使用料及び手数料	19,288		△ 1,200	18,088
国庫支出金	59,000		△ 10,900	48,100
繰入金	76,068	△ 5,634	△ 403	70,031
繰越金	1	2,309		2,310
諸収入	1	11	276	288
町債	106,100	△ 2,300	△ 17,300	86,500
計	264,163	△ 5,614	△ 28,497	230,052

(2) 歳出

(単位：千円)

区 分	当 初 予 算 額	上 半 期 にお け る 補 正 額	下 半 期 にお け る 補 正 額	計
総務費	38,982	△ 5,614	△ 1,302	32,066
施設費	123,711		△ 26,395	97,316
公債費	101,420		△ 800	100,620
諸支出金	50			50
計	264,163	△ 5,614	△ 28,497	230,052

第3 公営企業の業務状況

公営企業会計は、木古内町が経営する企業について地方公営企業法の適用（財務のみの適用含む）を受け、常に企業の経済性を発揮し、公営企業本来の目的である公共の福祉を増進するよう設置された事業会計です。

木古内町には、国民健康保険病院事業、水道事業、介護老人保健施設事業の3会計があります。以下、平成23年度の事業計画及び当初予算の状況並びに平成22年度下半期の業務の状況について説明します。

1. 木古内町国民健康保険病院事業会計

(1) 平成23年度当初予算の状況及び経営方針

病院事業会計は、健康保持に必要な医療を広く地域住民に提供するために設置され、常に企業の経済性を発揮するとともに公共の福祉の増進を図ることを基本として運営されています。

これによる平成23年度業務の予定量は次に示すとおりです。

また、平成23年度当初予算の収支内訳は第24表のとおりです。なお、一時借入金限度額は、2億円となっています。

業務の予定量

病床数	一般	99床
年間患者数	入院(延)	25,620人
	外来(延)	47,295人
	計	72,915人

第24表 平成23年度当初予算の収入支出内訳

(単位：千円)

収 入			支 出		
区 分	科 目	予 算 額	区 分	科 目	予 算 額
収益的収入	(病院事業収益)	1,458,147	収益的支出	(病院事業費用)	1,669,169
	1. 医 業 収 益	1,260,126		1. 医 業 費 用	1,625,800
	2. 医 業 外 収 益	198,021		2. 医 業 外 費 用	40,269
		3. 特 別 損 失		3,000	
			4. 予 備 費	100	
資本的収入	(資本的収入)	32,829	資本的支出	(資本的支出)	68,634
	1. 企 業 債	4,100		1. 建 設 改 良 費	13,689
	2. 他 会 計 負 担 金	25,946		2. 企 業 債 償 還 金	51,345
	3. 国 庫 補 助 金	2,063		3. 看 護 師 奨 学 金 貸 付 金	3,600
	4. 看 護 師 奨 学 金 返 還 金	720			

(2) 平成22年度下半期の業務状況

○事業の概要

事業実績は第25表のとおりとなっています。

第25表 平成22年度病院事業の実績

区 分		計 画		実 績			(B) / (A)
		当 初	最 終 (A)	上 半 期	下 半 期	計 (B)	
年間延患者数	入院	27,375	25,232	11,617	10,768	22,385	88.7
	外来	52,260	41,099	21,013	19,443	40,456	98.4
一日平均患者数	入院	75.0	69.1	63.5	59.2	61.3	88.7
	外来	195.0	153.9	154.5	148.4	151.5	98.4

○ 経理の状況

収益的収入及び支出（平成23年3月31日現在）

（単位：千円、％）

款 項	予 算 額			執 行 額			執行率				
	上 予	半 算	期 額	下 補	半 正	期 額		計	上半期執行額	下半期執行額	計
（収益的収入）											
1. 医業収益	1,240,402		29,839			1,270,241		570,387	487,149	1,057,536	83.3
2. 医業外収益	184,662		61,001			245,663		38,143	206,292	244,435	99.5
3. 事業収益	0		0			0		0	0	0	
4. 事業外収益	0		0			0		0	0	0	
計	1,425,064		90,840			1,515,904		608,530	693,441	1,301,971	85.9
（収益的支出）											
1. 医業費用	1,648,835		0			1,648,835		658,040	789,581	1,447,621	87.8
2. 医業外費用	36,435		0			36,435		15,801	23,697	39,498	108.4
3. 特別損失	3,340		0			3,340		639	92	731	21.9
4. 予備費用	100		0			100		0	0	0	0.0
5. 事業費用	0		0			0		0	0	0	
計	1,688,710		0			1,688,710		674,480	813,370	1,487,850	88.1

※医業収益の執行額1,057,536千円の中には消費税2,820千円、医業外収益では消費税1,165千円、医業費用の執行額1,447,621千円の中には消費税16,280千円がそれぞれ含まれています。

資本的収入及び支出（平成23年3月31日現在）

（単位：千円、％）

款 項	予 算 額			執 行 額			執行率				
	上 予	半 算	期 額	下 補	半 正	期 額		計	上半期執行額	下半期執行額	計
（資本的収入）											
1. 企業債	2,465,200		0			2,465,200		160,800	5,500	166,300	6.7
2. 他会計負担金	8,584		0			8,584		0	12,383	12,383	144.3
3. 国庫補助金	75,953		0			75,953		0	41,672	41,672	54.9
計	2,549,737		0			2,549,737		160,800	59,555	220,355	8.6
（資本的支出）											
1. 建設改良費	2,740,580		0			2,740,580		279,220	7,142	286,362	10.4
2. 企業債償還金	15,524		0			15,524		8,317	8,378	16,695	107.5
3. 看護師奨学金貸付金	2,160		0			2,160		0	0	0	0.0
4. 他会計負担金	2,529		0			2,529		0	0	0	0.0
計	2,760,793		0			2,760,793		287,537	15,520	303,057	11.0

※建設改良費の執行額286,362千円の中には消費税13,369千円が含まれています。

残高試算表（平成23年3月31日現在）

（単位：千円）

借 方	勘 定 科 目	貸 方
2,557,508	固 定 資 産	
922,434	流 動 資 産	
113,899	繰 延 勘 定	
	流 動 負 債	28,126
	資 本 金	2,509,029
	剰 余 金	1,243,135
	病 院 事 業 収 益	1,299,151
1,485,600	病 院 事 業 費 用	
5,079,441	合 計	5,079,441

2. 木古内町水道事業会計

(1) 平成23年度当初予算の状況及び経営方針

水道事業会計は、生活用水その他の浄水を広く町民に供給し、企業の経済性を発揮しながら、公共の福祉増進を図ることを目的として設置されたものです。

平成23年度における業務の予定量は次のとおりです。また、当初予算の収入支出内訳は第26表のとおりです。なお、一時借入金 の 限度額については、5千万円となっています。

業務の予定量

給水件数	2,469件
年間総配水量	638,750m ³
一日平均給水量	1,750m ³

主要な建設改良事業

北海道新幹線建設に伴う水道管移設事業	58,412千円
--------------------	----------

第26表 平成23年度当初予算の収入支出内訳

(単位：千円)

収 入			支 出		
区 分	科 目	予 算 額	区 分	科 目	予 算 額
収益的収入	(水道事業収益)	142,648	収益的支出	(水道事業費用)	159,018
	営業収益	135,442		営業費用	136,406
	営業外収益	7,206		営業外費用	22,362
			特別損失	150	
			予備費	100	
資本的収入	(資本的収入)	73,488	資本的支出	(資本的支出)	125,276
	工事負担金	70,988		建設改良費	88,420
		2,500		企業債償還金	36,806
			予備費	50	

※資本的収入額が資本的支出額に対し不足する額は、過年度及び当年度分損益勘定留保資金をもって補てんします。

(2) 平成22年度の業務状況

○事業の状況

平成22年度における一日平均配水量は前年度比17m³(1.0%)減の1,605m³、年間総配水量は6,272m³減の585,824m³、有収水量は5,597m³(1.3%)減の431,169m³であり、有収率は約0.16ポイント減の73.60%となっています。

○経理の状況

収益的収入及び支出（平成23年3月31日）

（単位：千円、％）

科 目		予 算 額			執 行 額			執行率
款	項	上半期 予算額	下半期 補正額	計	上半期 執行額	下半期 執行額	計	
収益的 収入	営業収益	139,825	369	140,194	70,328	67,459	137,787	98.3
	営業外収益	6,844	△ 80	6,764	0	6,774	6,774	100.1
	計	146,669	289	146,958	70,328	74,233	144,561	98.4
収益的 支出	営業費用	128,806	2,684	131,490	29,007	94,419	123,426	93.9
	営業外費用	22,856	370	23,226	9,048	14,115	23,163	99.7
	特別損失	340	0	340	0	330	330	97.1
	予備費	100	0	100	0	0	0	0.0
	計	152,102	3,054	155,156	38,055	108,864	146,919	94.7

※営業収益137,787千円の中には消費税6,507千円、営業費用の執行額123,426千円の中には消費税1,079千円がそれぞれ含まれています。

資本的収入及び支出（平成23年3月31日現在）

（単位：千円）

科 目		予 算 額			執 行 額			執行率
款	項	上半期 予算額	下半期 補正額	計	上半期 執行額	下半期 執行額	計	
資本的 収入	他会計補助金	11,800	0	11,800	0	11,393	11,393	96.6
	工事負担金	107,500	△ 60,825	46,675	0	37,976	37,976	81.4
	計	119,300	△ 60,825	58,475	0	49,369	49,369	84.4
資本的 支出	建設改良費	128,724	△ 62,833	65,891	6,575	50,121	56,696	86.0
	企業債償還金	35,946	0	35,946	17,855	18,091	35,946	100.0
	予備費	50	0	50	0	0	0	0.0
	計	164,720	△ 62,833	101,887	24,430	68,212	92,642	90.9

※建設改良費の執行額56,696千円の中には、消費税349千円が含まれています。

残高試算表（平成23年3月31日現在）

（単位：千円）

借 方	勘 定 科 目	貸 方
2,225,747	固 定 資 産	942,093
59,133	流 動 資 産	
4,361	繰 延 勘 定 債 権	63
	流 動 負 債	
	資 本 金	732,350
	剰 余 金	611,792
	水 道 事 業 収 益	144,561
141,618	水 道 事 業 費 用	
2,430,859	合 計	2,430,859

3. 木古内町介護老人保健施設事業会計

(1) 平成23年度当初予算の状況及び経営方針

介護老人保健施設事業は、町民の老後における健康保持と老人の自立を支援し、家庭復帰を目指すことを目的として設置されたものです。

平成23年度における業務の予定量は次のとおりです。また、平成23年度当初予算の収入支出内訳は第27表のとおりです。一時借入金の限度額については、5千万円となっています。

業務の予定量

(1) 入所者定員数 80人

(2) 通所者定員数 30人

年間業務予定量

(1) 入所者数(延) 27,450人

(2) 通所者数(延) 3,598人

1日の業務予定量

(1) 入所者(1日平均) 75.00人

(2) 通所者(1日平均) 14.00人

第27表 平成23年度当初予算の収入支出内訳

(単位：千円)

収 入			支 出		
区 分	科 目	予 算 額	区 分	科 目	予 算 額
収 益 的 収 入	(施設運営事業収益)	412,642	収 益 的 支 出	(施設運営事業費用)	412,642
	・事業収益	404,788		・事業費用	390,596
	施設介護料	309,847		・事業外費用	21,846
	居宅介護料	41,318		・特別損失	100
	利用者等利用料	53,211		・予備費	100
	その他事業収益	412			
	・事業外収益	7,854			
	受取利息	20			
	他会計負担金	3,835			
	諸収入	3,999			

(2) 平成22年度下半期の業務状況

○事業の概要

平成22年度の実績については、第28表のとおりです。

第28表 平成22年度老人保健施設事業会計の実績

(単位：人)

区 分		計 画		実 績			(B) / (A)
		当 初	最 終 (A)	上 半 期	下 半 期	計 (B)	
年間入所・通所者数	入所者数	27,375	27,375	13,272	12,839	26,111	95.4
	通所者数	3,584	3,584	1,555	1,551	3,106	86.7
一日平均入所・通所者数	入所者数	75.0	75.0	72.5	70.5	71.5	95.4
	通所者数	14.0	14.0	11.8	12.3	12.1	86.3

○経理の状況

収益的收入及び支出（平成23年3月31日現在）

（単位：千円）

科 目		予 算 額			執 行 額			執行率
款	項	上半期 予算額	下半期 補正額	計	上半期 執行額	下半期 執行額	計	
収益的收入	営業収益	403,694	0	403,694	192,595	186,906	379,501	94.0
	営業外収益	8,304	0	8,304	449	8,036	8,485	102.2
	計	411,998	0	411,998	193,044	194,942	387,986	94.2
収益的支出	営業費用	388,248	0	388,248	134,759	237,051	371,810	95.8
	営業外費用	23,316	0	23,316	11,527	11,173	22,700	97.4
	特別損失	100	0	100	0	0	0	0.0
	予備費	334	0	334	0	0	0	0.0
	計	411,998	0	411,998	146,286	248,224	394,510	95.8

資本的收入及び支出（平成23年3月31日現在）

（単位：千円）

科 目		予 算 額			執 行 額			執行率
款	項	上半期 予算額	下半期 補正額	計	上半期 執行額	下半期 執行額	計	
資本的收入	他会計金	40,418	0	40,418	0	40,418	40,418	100.0
	計	40,418	0	40,418	0	40,418	40,418	100.0
資本的支出	建設改良費	462	0	462	462	0	462	100.0
	企業債金	93,344	0	93,344	46,494	46,849	93,343	100.0
	計	93,806	0	93,806	46,956	46,849	93,805	100.0

残高試算表（平成23年3月31日現在）

（単位：千円）

借 方	勘 定 科 目	貸 方
1,217,025	固 定 資 産	
214,162	流 動 資 産	
	流 動 負 債	14,878
	資 本 金	1,222,983
	剰 余 金	199,850
	施 設 運 営 事 業 収 益	387,986
394,510	施 設 運 営 事 業 費 用	
1,825,697	合 計	1,825,697

第4 町税の状況

1. 平成23年度予算の状況

平成23年度の町税予算額は、地方財政計画、地域経済の動向及び課税実績の推移等により、町民税については1.0%の増、固定資産税は0.2%の増、軽自動車税については0.1%の減、たばこ税は税源移譲により37.0%の増などとなり、総額では4.4%増の約4億5千6百万円を見込みました。

この内訳については、第29表のとおりです。

第29表 平成23年度町税予算額

(単位：千円)

税目	平成23年度 当初予算額 (A)	平成22年度 当初予算額 (B)	平成22年度 最終予算額 (C)	比 較			
				(A) - (B)	(A) / (B)	(A) - (C)	(A) / (C)
1. 町民税	177,900	176,143	176,143	1,757	101.0	1,757	101.0
2. 固定資産税	207,625	207,168	207,168	457	100.2	457	100.2
3. 軽自動車税	7,881	7,888	7,888	△7	99.9	△7	99.9
4. 町たばこ税	62,225	45,415	45,415	16,810	137.0	16,810	137.0
5. 入湯税	711	679	679	32	104.7	32	104.7
計	456,342	437,293	437,293	19,049	104.4	19,049	104.4

2. 平成22年度下半期の状況

平成22年度の町税最終予算額は、約4億3千7百万円でした。

平成23年3月31日現在の町税収入状況と租税負担状況は、第30表及び第31表のとおりです。

第30表 町税の収入状況（平成23年3月31日現在）

（単位：千円、％）

税目	平成22年度					平成21年度		
	最終予算額	調定済額	収入済額	収入割合		最終予算額	調定済額	収入済額
	(A)	(B)	(C)	(C) / (A)	(C) / (B)	(D)	(E)	(F)
1. 町民税	176,143	219,947	186,068	105.6	84.6	186,972	214,366	183,056
2. 固定資産税	207,168	235,562	204,816	98.9	86.9	204,743	230,289	200,421
3. 軽自動車税	7,888	8,931	7,691	97.5	86.1	7,525	8,373	7,314
4. 町たばこ税	45,415	49,924	49,924	109.9	100.0	47,534	48,631	48,631
5. 入湯税	679	718	718	105.7	100.0	664	732	732
計	437,293	515,082	449,217	102.7	87.2	447,438	502,391	440,154

（上記表の続き）

税目	平成21年度		比較						
	収入割合		最終予算額	調定済額		収入済額			
	(F) / (D)	(F) / (E)	(A) - (D)	(A) / (D)	(B) - (E)	(B) / (E)	(C) - (F)	(C) / (F)	
1. 町民税	97.9	85.4	△ 10,829	94.2	5,581	102.6	3,012	101.6	
2. 固定資産税	97.9	87.0	2,425	101.2	5,273	102.3	4,395	102.2	
3. 軽自動車税	97.2	87.4	363	104.8	558	106.7	377	105.2	
4. 町たばこ税	102.3	100.0	△ 2,119	95.5	1,293	102.7	1,293	102.7	
5. 入湯税	110.2	100.0	15	102.3	△ 14	98.1	△ 14	98.1	
計	98.4	87.6	△ 10,145	97.7	12,691	102.5	9,063	102.1	

第31表 平成22年度住民の租税負担状況

平成23年3月31日現在

人口 5,226人 世帯数 2,505戸

税目	調定額 (現年度分)	納税 義務者(社)数	左の一人(社) 当りの税額	総人口に 対する一人 当りの税額	1世帯当りの 税額
	千円	人	円	円	円
1. 町民税	151,816	2,150	70,612	29,050	60,605
2. 固定資産税	201,649	2,784	72,431	38,586	80,499
3. 軽自動車税	7,896	1,537	5,137	1,511	3,152
4. 町たばこ税	49,924	2	24,962,000	9,553	19,930
5. 入湯税	718	2	359,000	137	287
計	412,003	6,475	63,630	78,837	164,472

※町民税については、法人分を除く。

※固定資産税については、交付金を除く。

※滞納繰越分は除く。

第5 町債及び一時借入金の状況

1. 町債の状況

地方債は、証書借入又は証券発行により資金調達するもので、長期にわたる債務です。町は、地域住民の福祉を増進するために各種の公共施設（厚生福祉施設、学校等）や公用施設（道路、下水道等）の建設事業、あるいは災害復旧事業などについて町債を発行して事業の促進を図っています。

2. 借入額及び償還額の推移

町債のうち、一般会計の借入額と償還額は第32表のとおりです。

平成22年度においても、普通交付税の特例振替となる臨時財政対策債を発行し、財源を補てんしました。

元利償還額の歳出に占める割合は、前年度比0.3ポイント増となっています。

また、一般会計の借入先別現在高と会計別現在高は、第33表と第34表のとおりです。

3. 一時借入金の状況

一時借入金は、予算を執行するにあたり歳入現金に不足が生じたときに、一時的に他より資金を借り入れて支払に充てるものです。平成22年度下半期における借入はありませんでした。

第6 普通会計貸借対照表（バランスシート）

当町の一般会計における貸借対照表は、第35表及び第36表のとおりです。

第32表 借入額及び償還額の推移

(単位：千円)

年度	借入額 (A)	元利償還額 (B)	(B) / (A)	歳出に占める (B)の割合
18	193,700	536,182	276.8	17.2
19	222,500	538,303	241.9	18.2
20	161,600	528,741	327.2	16.2
21	279,200	534,295	191.4	12.5
22	366,600	525,726	143.4	12.8

第33表 一般会計借入先別現在高

(単位：千円、%)

借入先別	平成22年度末 現在高	構成比
財政融資資金 (旧資金運用部 資金を含む)	1,604,840	38.7
郵便貯金資金	151,801	3.7
簡易生命保険資金	1,214,291	29.2
地方公共団体金融機構 (公営企業金融公庫)	493,758	11.9
市中銀行	110,800	2.7
共済等	461,983	11.1
その他	113,937	2.7
計	4,151,410	100.0

第34表 会計別地方債現在高

(単位：千円、%)

区分	平成22年度末 現在高	構成比
(公営企業会計)		
1. 病院事業会計	2,181,835	39.8
2. 水道事業会計	709,609	13.0
3. 介護老健施設事業会計	1,197,258	21.9
4. 土地取得会計	0	0.0
5. 下水道事業会計	1,381,962	25.3
小計	5,470,664	100.0
(一般会計)		
1. 一般公共事業債	282,487	6.8
2. 一般単独事業債	325,340	7.8
3. 公営住宅建設債	683,289	16.5
4. 義務教育施設債	349,520	8.4
5. 過疎対策事業債	591,915	14.3
6. 災害復旧事業債		0.0
7. 厚生福祉施設債		0.0
8. 財源対策債	41,313	1.0
9. 臨時財政特例債	2,896	0.1
10. 公共事業等債		0.0
11. 調整債	7,001	0.2
12. 北海道貸付金	53,084	1.3
13. 公有林整備債	60,854	1.5
14. 減税補てん債	84,906	2.0
15. 臨時税収債	21,158	0.5
16. 一般会計出資債	12,717	0.3
17. 臨時財政対策債	1,634,930	39.3
小計	4,151,410	100.0
合計	9,622,074	

バ ラ ン ス シ ー ト

(平成23年3月31日現在)

(単位:千円)

借 方	貸 方
[資産の部]	[負債の部]
1. 有形固定資産	1. 固定負債
(1) 総務費 <u>1,289,426</u>	(1) 地方債 <u>3,707,481</u>
(2) 民生費 <u>131,427</u>	(2) 債務負担行為
(3) 衛生費 <u>33,504</u>	① 物件の購入等 <u>0</u>
(4) 労働費 <u>7,330</u>	② 債務保証又は損失補償 <u>0</u>
(5) 農林水産業費 <u>983,763</u>	債務負担行為計 <u>0</u>
(6) 商工費 <u>3,217</u>	(3) 退職給与引当金 <u>809,541</u>
(7) 土木費 <u>5,739,536</u>	固定負債合計 <u>4,517,022</u>
(8) 消防費 <u>10,890</u>	2. 流動負債
(9) 教育費 <u>4,074,005</u>	(1) 翌年度償還予定額 <u>443,929</u>
(10) その他 <u>16,093</u>	(2) 翌年度繰上充用金 <u>0</u>
計 <u>12,289,191</u>	流動負債合計 <u>443,929</u>
(うち土地 <u>1,687,235</u>)	負債合計 <u>4,960,951</u>
有形固定資産合計 <u>12,289,191</u>	[正味資産の部]
2. 投資等	1. 国庫支出金 <u>2,526,697</u>
(1) 投資及び出資金 <u>17,418</u>	2. 都道府県支出金 <u>2,237,395</u>
(2) 貸付金 <u>0</u>	3. 一般財源等 <u>3,666,296</u>
(3) 基金	正味資産合計 <u>8,430,388</u>
① 特定目的基金 <u>18,199</u>	負債・正味資産合計 <u>13,391,339</u>
② 土地開発基金 <u>0</u>	
③ 定額運用基金 <u>54,452</u>	
基金計 <u>72,651</u>	
(4) 退職手当組合積立金 <u>31,731</u>	
投資合計 <u>121,800</u>	
3. 流動資産	
(1) 現金・預金	
① 財政調整基金 <u>737,224</u>	
② 減債基金 <u>2,507</u>	
③ 歳計現金 <u>157,540</u>	
現金・預金計 <u>897,271</u>	
未収金	
① 地方税 <u>63,222</u>	
② その他 <u>19,855</u>	
(2) 未収金計 <u>83,077</u>	
流動資産合計 <u>980,348</u>	
資産合計 <u>13,391,339</u>	

※債務負担行為に関する情報

① 物件の購入等に係るもの	<u>0</u> 千円
② 債務保証又は損失補償に係るもの	<u>95,000</u> 千円
③ 利子補給等に係るもの	<u>742</u> 千円

第36表

バランスシート(町民一人あたり)
(平成23年3月31日現在 住民基本台帳人口5,226人)

(単位:円)

借 方	貸 方
[資産の部]	[負債の部]
1. 有形固定資産	1. 固定負債
(1) 総務費 <u>246,733</u>	(1) 地方債 <u>709,430</u>
(2) 民生費 <u>25,149</u>	(2) 債務負担行為
(3) 衛生費 <u>6,411</u>	① 物件の購入等 <u>0</u>
(4) 労働費 <u>1,403</u>	② 債務保証又は損失補償 <u>0</u>
(5) 農林水産業費 <u>188,244</u>	債務負担行為計 <u>0</u>
(6) 商工費 <u>616</u>	(3) 退職給与引当金 <u>154,906</u>
(7) 土木費 <u>1,098,266</u>	固定負債合計 <u>864,336</u>
(8) 消防費 <u>2,084</u>	2. 流動負債
(9) 教育費 <u>779,565</u>	(1) 翌年度償還予定額 <u>84,946</u>
(10) その他 <u>3,079</u>	(2) 翌年度繰上充用金 <u>0</u>
計 <u>2,351,548</u>	流動負債合計 <u>84,946</u>
(うち土地 <u>322,854</u>)	負債合計 <u>949,283</u>
有形固定資産合計 <u>2,351,548</u>	[正味資産の部]
2. 投資等	1. 国庫支出金 <u>483,486</u>
(1) 投資及び出資金 <u>3,333</u>	2. 都道府県支出金 <u>428,128</u>
(2) 貸付金 <u>0</u>	3. 一般財源等 <u>701,549</u>
(3) 基金	正味資産合計 <u>1,613,163</u>
① 特定目的基金 <u>3,482</u>	
② 土地開発基金 <u>0</u>	
③ 定額運用基金 <u>10,419</u>	
基金計 <u>13,902</u>	
(4) 退職手当組合積立金 <u>6,072</u>	
投資合計 <u>23,307</u>	
3. 流動資産	
(1) 現金・預金	
① 財政調整基金 <u>141,069</u>	
② 減債基金 <u>480</u>	
③ 歳計現金 <u>30,145</u>	
現金・預金計 <u>171,694</u>	
未収金	
① 地方税 <u>12,098</u>	
② その他 <u>3,799</u>	
(2) 未収金計 <u>15,897</u>	
流動資産合計 <u>187,591</u>	
資産合計 <u>2,562,445</u>	負債・正味資産合計 <u>2,562,445</u>

※債務負担行為に関する情報

① 物件の購入等に係るもの 0 円② 債務保証又は損失補償に係るもの 18,178 円③ 利子補給等に係るもの 142 円

※端数処理により、計と内訳が一致しない場合がある。