

マイナポイント申込の際の注意点



ポイントを受け取るには？

マイナポイント第2弾では、

キャンペーン1：カードの取得及び2万円までのチャージ又はお買い物（最大5,000円分）

キャンペーン2：健康保険証利用申込み（7,500円分）

キャンペーン3：公金受取口座登録（7,500円分）

に対し、それぞれポイントがもらえます。**※キャンペーン2、3は、2022年6月30日から申込開始**
それぞれのポイント受取のための手続を以下で紹介します。

(1) 事前準備

ポイントをスムーズに受け取るために、キャンペーン1、2、3に合わせて、事前に以下の準備をすることをおすすめしています。

※以下のような準備をせずにマイナポイントの申込みを行おうとした場合、ポイントの申込みができない場合や、ポイントの付与までに時間がかかってしまう場合があります。

※**マイナポイントは先着順ではありません。**皆さんにポイントを付与できる十分な予算を確保していますので、**ポイント申込みは事前準備をしっかりとしてから、慌てずに行ってください。**

必要な準備

- ✓ **マイナンバーカードの取得**
詳しいやり方はこちら <https://mynumbercard.point.soumu.go.jp/flow/mnp-get/>
- ✓ **利用者証明用電子証明書の更新(カード取得から5年以上が経過している方)**
更新の手順はこちら
https://faq.myna.go.jp/faq/show/2691?category_id=6&site_domain=default
- ✓ **利用者証明用電子証明書のPW(4ケタ)の確認・再発行(PWを忘れてしまった場合)**
PWの再発行方法はこちら <https://www.jpki.go.jp/procedure/password.html>
- ✓ **対応決済サービスの利用申込み**
対応決済サービスの検索及び事前手続の要否の確認はこちら
https://mynumbercard.point.soumu.go.jp/service_search/
- ✓ **利用している対応決済サービスの決済サービスID及びセキュリティコードの確認**
決済サービスID及びセキュリティコードはこちらで各サービスを検索して確認
https://mynumbercard.point.soumu.go.jp/service_search/
- ✓ **健康保険証利用申込み(2のキャンペーンに申込み方)**
詳しいやり方はこちら https://myna.go.jp/html/hokenshoriyou_top.html
- ✓ **公金受取口座の登録(3のキャンペーンに申込み方)**
詳しいやり方はこちら https://myna.go.jp/html/account_information.html

マイナポイント申込の際の注意点



(2) ポイントを申し込む ～オンライン～ 【2022年6月30日～】

「マイナポイント」を受け取るためには、申込みが必要です。手続きはスマートフォンやパソコンで簡単に行うことができます。（機種によって画面は少し異なる場合があります）

簡単な操作で24時間申込可能、新型コロナウイルス感染症の感染リスクや窓口での待ち時間もないオンライン手続きがおすすめです！

①マイナポイントアプリをインストールし、アプリ上で「申し込む」をタップ。

マイナポイント




②数字4桁のパスワード※を入力し、カードを読取る

※公的個人認証サービス利用者証明用PW。マイナンバーカードを受け取る際に設定したもの。忘れてしまった場合は、住民票のある市区町村窓口で顔写真付の公的証明書を持参して手続きする必要があります。



③キャンペーンを選ぶ。

キャンペーンを選びます
マイナポイント獲得申請のキャンペーンから選択してください。



健康保険証としての利用申込み
2,500ポイント

公金受取口座の登録
2,500ポイント

合計 5,000ポイント



④決済サービスを選ぶ。

受取り方を選びます
ポイントを受け取るキャッシュレス決済サービスを選んでください。



電子マネー
決済サービス A1 A2 A3

QRコード
決済サービス B1 B2 B3

プリペイドカード



⑤決済サービス情報を入力する。

決済サービスの情報を入力します
ポイントを受け取る「決済サービスA1」のアカウント情報を入力してください。



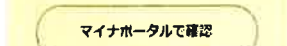
⑨申込完了

※キャンペーン3申込の場合はマイナポータルへ。

申込みを完了しました！

付与条件を確認しています。付与までしばらくお待ちください。
申込状況は、本アプリや申込んだ決済サービス内で確認できます。

公金受取口座の登録は完了していますか？
公金受取口座の登録によるマイナポイントを受け取るには、予めマイナポータルでの登録が必要です。登録していないかた、登録状況がわからないかたはマイナポータルで必ずご確認ください。



⑧保険証利用登録に同意する（キャンペーン2申込時のみ）。

健康保険証としての利用にあたって、利用規約に同意します

マイナンバーカードの保険証利用の規約を確認してください。既に申し込んでいるかたも同意し次へ進みます。

マイナポータル利用規約

マイナポータル（以下「本システム」という。）が提供する各種サービスを利用された方は、下記の利用規約に同意したものとみなします。

（目的）

第1条 本利用規約は、デジタル庁が運営する本システムの利用に關し、システム利用者に同意していただくことが必要な事項を定めることを目的とします。

（定義）

第2条 本利用規約で使用する用語の定義は、次の各条のとおりとします。
一 「マイナポータル」とは、やりとり履歴、

⑦利用規約に同意する。

利用規約に同意します

マイナポイント獲得に申し込みため、利用規約を確認してください。

マイナポイント利用規約

第1条（目的）

1.本規約は、マイナポイントの受給により、領受の権利を、生業の目的として、マイナンバーカードの発行受給後およびマイナンバーカードの発行受給後の権利を行うことと目的とするマイナポイント事業（以下「本事業」といいます。）に關して、マイナポイントの受給を行うための必要事項をマイナンバーカードの発行受給後およびマイナンバーカードの発行受給後の権利を行うことと目的とするものとします。

2.本事業は、デジタル庁が運営する、マイナポータル（以下「本システム」といいます。）が提供する各種サービスを利用された方は、下記の利用規約に同意したものとみなします。

3.本規約は、デジタル庁が運営する、本システムに關する事項の権利を定めるものとします。また、本規約はマイナポイントの受給を受ける権利を、本規約の目的とする権利を定めるものとします。本規約の目的とする権利を定めることと目的とするものとします。

第2条（定義）
(1) 「マイナンバーカード」とは、行政手続における個人を識別するための番号制度

⑥申込内容を確認する。

この内容で申込みますか？

申し込み内容に間違いがないか確認していただく内容が正しいかご確認ください。

付与ポイント数 合計 20,000

マイナポータル利用規約
健康保険証としての利用申込み
公金受取口座の登録

決済サービス 決済サービスA1

合計 1234

決済日時

行方確定の履歴を確認

1234567890

1234

この内容で申込み

終了

マイナポイント申込の際の注意点



(2) ポイントを申し込む ～手続スポット～

スマートフォンやパソコンがない場合も、マイナポイントの申込みは全国約6万箇所の手続スポットで無料で行うことができます。

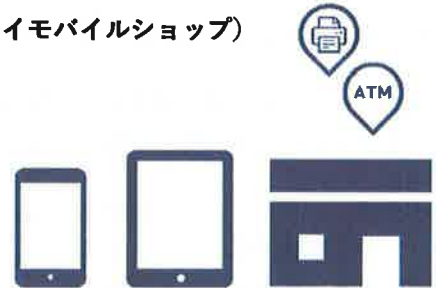
手続スポットは市区町村窓口や郵便局、コンビニ（マルチコピー機・ATM）、携帯ショップなど様々な場所に設置されています。

マイナポイント手続スポット

■市区町村窓口



- KDDI (auショップ)
- NTTドコモ (ドコモショップ)
- イオングループ (総合スーパー (GMS)、一部の食品スーパー (SM))
- セブン銀行 (ATM)
- ソフトバンク (ソフトバンクショップ/ワイモバイルショップ)
- ビックカメラ
- ヤマダ電機
- 郵便局
- ローソン (マルチコピー機)



マイナポイント手続スポット検索

「マイナポイント手続スポット」は、マイナポイント事業ホームページから簡単に検索できます。

https://mynumbercard.point.soumu.go.jp/reserve_search/

※手続の方法はスポットや使用する機械によって異なりますので、操作はスポットに備えつけられている手順書等に従って実施してください。

！手続スポットでのお手続の際の注意点

- ✓ 手続には以下のものが必要です。お出かけ前に必ず確認してください。
 - ・ マイナンバーカード
 - ・ 数字4ケタのパスワード(公的個人認証サービス利用者証明用パスワード)
 - ・ ポイント受取に使用する決済サービスの決済サービスID
 - ・ ポイント受取に使用する決済サービスのセキュリティコード

※このほかにも1ページ目の事前準備の枠内を参照し、必要なものを余裕をもって準備してください。
- ✓ キャンペーン3に申し込む場合は、事前に公金受取口座の登録を済ませておくと、スムーズにポイントを受け取ることができます。
詳しいやり方はこちら https://myrna.go.jp/html/account_information.html
- ✓ キャンペーン2及びキャンペーン3開始直後は特に手続スポットが混雑する可能性があります。新型コロナウイルス感染症のまん延防止の観点からも、空いている時間・場所でのお手続をお願いします。
※マイナポイントは先着順ではありません！慌てずに申込みを行ってください。
- ✓ 手続スポットごとに営業時間が定められています。営業時間内にお手続をお願いします。

マイナポイント申込の際の注意点



(3) ポイントを受け取る

キャンペーン1のマイナンバーカードの新規取得等により付与されるマイナポイントは、選択したキャッシュレス決済サービスでチャージまたはお買い物をする事でキャッシュレス決済サービスを通じて付与されます。(上限は5,000円分)

キャンペーン2の「健康保険証としての利用申込み」とキャンペーン3の「公金受取口座の登録」に関しては、マイナポイント申込み後、チャージやお買い物をしなくてもそれぞれ7,500円分のポイントが付与されます。(2022年6月30日開始)

取得したポイントは電子マネーやQRコード決済など、普段のお買い物に利用できます。

申込み状況の確認 【2022年6月30日～】

マイナポイントの申込状況は、オンラインで以下のとおり簡単に確認することができます。


手続スポットでの手続の場合の申込状況の確認は、スポットや使用する機械によって異なります。詳しくは手続スポットにある表示等をご覧ください。

①マイナポイントアプリトップで「申込み状況を確認する」をタップ。




②数字4桁のパスワード※を入力し、カードを読取る

※公的個人認証サービス利用者証明用PW。マイナンバーカードを受け取る際に設定したもの。忘れてしまった場合は、住民票のある市区町村窓口で顔写真付の公的証明書を持参して手続をする必要があります。



③表示の例 (全て未申込)



③表示の例 (1のみ申込済)

